

令和4年度

予 算 資 料

名 取 市

# 目 次

1	令和4年度一般会計・特別会計総括表	1
2	一般会計歳入款別対前年度比較表	2
3	一般会計歳出款別対前年度比較表	4
4	一般会計歳出性質別対前年度比較表	6
5	一般会計の内訳	8
6	一般会計・市税の推移	9
7	国民健康保険特別会計の状況	10
8	土地取得特別会計の状況	14
9	休日夜間急患センター特別会計の状況	16
10	介護保険特別会計の状況	18
11	後期高齢者医療特別会計の状況	20
12	被災市街地復興土地区画整理事業特別会計の状況	22
13	宅地造成事業特別会計の状況	24



# 1 令和4年度一般会計・特別会計総括表

(単位:千円)

会 計	年 度	令 和 3 年 度		比 較				
		令和4年度 予 算 額 (A)	当 初 予 算 額 (B)	現 計 予 算 額 (C)	当 初 比		現 計 比	
					増 減 額 (A)－(B)	増 減 率 %	増 減 額 (A)－(C)	増 減 率 %
一 般 会 計		32,800,000	31,389,000	42,073,801	1,411,000	4.5	△ 9,273,801	△ 22.0
特 別 会 計	国 保 会 計	6,449,174	6,240,114	6,266,307	209,060	3.4	182,867	2.9
	土 地 取 得 会 計	703,384	207,890	339,344	495,494	238.3	364,040	107.3
	急 患 セ ン タ ー 会 計	187,061	184,032	185,532	3,029	1.6	1,529	0.8
	介 護 保 険 会 計	5,704,876	5,397,729	5,538,282	307,147	5.7	166,594	3.0
	後 期 高 齢 者 医 療 会 計	855,457	774,605	782,827	80,852	10.4	72,630	9.3
	復 興 区 画 整 理 会 計	217	28,052	107,282	△ 27,835	△ 99.2	△ 107,065	△ 99.8
	宅 地 造 成 事 業 会 計	477,552	145,353	145,353	332,199	228.5	332,199	228.5
	計	14,377,721	12,977,775	13,364,927	1,399,946	10.8	1,012,794	7.6
企 業 会 計	水 道 会 計	3,143,763	3,106,308	3,129,259	37,455	1.2	14,504	0.5
	下 水 道 事 業 等 会 計	4,625,302	5,568,463	5,604,566	△ 943,161	△ 16.9	△ 979,264	△ 17.5
	計	7,769,065	8,674,771	8,733,825	△ 905,706	△ 10.4	△ 964,760	△ 11.0
合 計	54,946,786	53,041,546	64,172,553	1,905,240	3.6	△ 9,225,767	△ 14.4	
純 計	52,199,133	49,819,310	60,736,940	2,379,823	4.8	△ 8,537,807	△ 14.1	

## 2 一般会計歳入

区分 款	令和4年度				令		
	当初予算額 (A)	構成率 (%)	財源内訳		当初予算額 (B)	構成率 (%)	財源 特定
			特定	一般			
※ 自主財源	16,793,208	51.2	2,545,122	14,248,086	16,617,911	52.9	2,274,572
市 税	11,635,580	35.5	0	11,635,580	11,242,174	35.8	0
分 担 金 及 金 び 負 担 及 金	192,035	0.6	192,035	0	198,630	0.6	198,630
使 用 料 及 料 び 手 数 及 料	536,365	1.6	536,365	0	522,407	1.7	522,407
財 産 収 入	79,038	0.3	2,111	76,927	74,889	0.2	1,266
寄 附 金	700,000	2.1	0	700,000	1,000,000	3.2	0
繰 入 金	2,760,937	8.4	986,232	1,774,705	2,700,593	8.6	734,160
繰 越 金	5,000	0.0	0	5,000	5,000	0.0	0
諸 収 入	884,253	2.7	828,379	55,874	874,218	2.8	818,109
※ 依存財源	16,006,792	48.8	9,831,730	6,175,062	14,771,089	47.1	8,482,010
地 方 譲 与 税	304,000	0.9	0	304,000	273,500	0.9	0
利 子 割 交 付 金	4,000	0.0	0	4,000	5,000	0.0	0
配 当 割 交 付 金	25,000	0.1	0	25,000	25,000	0.1	0
株 式 等 譲 渡 所 得 割 交 付 金	20,000	0.1	0	20,000	20,000	0.1	0
法 人 事 業 税 金 交 付 金	140,000	0.4	0	140,000	100,000	0.3	0
地 方 消 費 税 金 交 付 金	1,764,000	5.4	0	1,764,000	1,749,000	5.5	0
ゴ ル フ 場 利 用 税 交 付 金	35,000	0.1	0	35,000	30,000	0.1	0
環 境 性 割 交 付 金	23,000	0.1	0	23,000	22,000	0.1	0
地 方 特 例 交 付 金	136,000	0.4	0	136,000	238,000	0.8	0
地 方 交 付 税	3,004,362	9.2	0	3,004,362	2,406,579	7.7	0
交 通 安 全 対 策 特 別 交 付 金	14,000	0.0	0	14,000	14,000	0.0	0
国 庫 支 出 金	5,695,708	17.4	5,695,708	0	4,714,033	15.0	4,714,033
県 支 出 金	2,372,922	7.2	2,367,222	5,700	2,435,177	7.8	2,429,177
市 債	2,468,800	7.5	1,768,800	700,000	2,738,800	8.7	1,338,800
合 計	32,800,000	100.0	12,376,852	20,423,148	31,389,000	100.0	10,756,582

款別対前年度比較表

(単位:千円)

和 3 年 度					比 較 増 減			
内 訳	現計予算額	構成率	財 源 内 訳		当 初 比		現 計 比	
			特 定	一 般	(A)-(B)	伸率%	(A)-(C)	伸率%
一 般	(C)	(%)						
14,343,339	20,793,353	49.4	4,199,951	16,593,402	175,297	1.1	△ 4,000,145	△ 19.2
11,242,174	11,528,415	27.4	0	11,528,415	393,406	3.5	107,165	0.9
0	198,630	0.5	198,630	0	△ 6,595	△ 3.3	△ 6,595	△ 3.3
0	522,407	1.2	522,407	0	13,958	2.7	13,958	2.7
73,623	2,481,387	5.9	1,635,033	846,354	4,149	5.5	△ 2,402,349	△ 96.8
1,000,000	1,305,866	3.1	0	1,305,866	△ 300,000	△ 30.0	△ 605,866	△ 46.4
1,966,433	3,581,684	8.5	1,009,670	2,572,014	60,344	2.2	△ 820,747	△ 22.9
5,000	258,707	0.6	0	258,707	0	0.0	△ 253,707	△ 98.1
56,109	916,257	2.2	834,211	82,046	10,035	1.1	△ 32,004	△ 3.5
6,289,079	21,280,448	50.6	14,716,399	6,564,049	1,235,703	8.4	△ 5,273,656	△ 24.8
273,500	273,500	0.7	0	273,500	30,500	11.2	30,500	11.2
5,000	5,000	0.0	0	5,000	△ 1,000	△ 20.0	△ 1,000	△ 20.0
25,000	25,000	0.1	0	25,000	0	0.0	0	0.0
20,000	20,000	0.0	0	20,000	0	0.0	0	0.0
100,000	100,000	0.2	0	100,000	40,000	40.0	40,000	40.0
1,749,000	1,749,000	4.2	0	1,749,000	15,000	0.9	15,000	0.9
30,000	30,000	0.1	0	30,000	5,000	16.7	5,000	16.7
22,000	22,000	0.0	0	22,000	1,000	4.5	1,000	4.5
238,000	240,221	0.6	0	240,221	△ 102,000	△ 42.9	△ 104,221	△ 43.4
2,406,579	2,679,506	6.4	0	2,679,506	597,783	24.8	324,856	12.1
14,000	14,000	0.0	0	14,000	0	0.0	0	0.0
0	8,886,106	21.1	8,886,106	0	981,675	20.8	△ 3,190,398	△ 35.9
6,000	3,924,815	9.3	3,918,793	6,022	△ 62,255	△ 2.6	△ 1,551,893	△ 39.5
1,400,000	3,311,300	7.9	1,911,500	1,399,800	△ 270,000	△ 9.9	△ 842,500	△ 25.4
20,632,418	42,073,801	100.0	18,916,350	23,157,451	1,411,000	4.5	△ 9,273,801	△ 22.0

### 3 一般会計歳出

区分 款	令和4年度				令		
	当初予算額 (A)	構成率 (%)	財源内訳		当初予算額 (B)	構成率 (%)	財源
			特定	一般			特定
1 議会費	250,926	0.8	0	250,926	251,552	0.8	0
2 総務費	3,116,519	9.5	432,947	2,683,572	3,092,590	9.9	356,588
3 民生費	12,623,662	38.5	6,830,098	5,793,564	12,174,278	38.8	6,535,010
4 衛生費	2,611,124	8.0	477,778	2,133,346	2,358,973	7.5	341,242
5 労働費	30,060	0.1	10,000	20,060	31,955	0.1	10,000
6 農林水産業費	553,312	1.7	190,808	362,504	484,926	1.5	137,549
7 商工費	1,091,493	3.3	536,320	555,173	1,259,484	4.0	543,341
8 土木費	3,569,033	10.9	1,984,108	1,584,925	3,636,914	11.6	1,257,521
9 消防費	1,336,229	4.1	297,170	1,039,059	1,135,004	3.6	89,772
10 教育費	4,341,946	13.2	1,288,203	3,053,743	4,006,293	12.8	1,006,463
11 災害復旧費	2	0.0	0	2	2	0.0	0
12 公債費	2,902,281	8.8	304,765	2,597,516	2,919,946	9.3	464,368
13 諸支出金	363,413	1.1	24,655	338,758	17,083	0.0	14,728
14 予備費	10,000	0.0	0	10,000	20,000	0.1	0
合計	32,800,000	100.0	12,376,852	20,423,148	31,389,000	100.0	10,756,582

# 款別対前年度比較表

(単位:千円)

和 3 年 度					比 較 増 減			
内 訳	現計予算額 (C)	構成率 (%)	財 源 内 訳		当 初 比		現 計 比	
			特 定	一 般	(A)-(B)	伸率%	(A)-(C)	伸率%
一 般								
251,552	249,023	0.6	0	249,023	△ 626	△ 0.2	1,903	0.8
2,736,002	7,445,581	17.7	2,673,039	4,772,542	23,929	0.8	△ 4,329,062	△ 58.1
5,639,268	15,228,487	36.2	9,331,303	5,897,184	449,384	3.7	△ 2,604,825	△ 17.1
2,017,731	3,197,520	7.6	1,139,231	2,058,289	252,151	10.7	△ 586,396	△ 18.3
21,955	31,955	0.1	10,000	21,955	△ 1,895	△ 5.9	△ 1,895	△ 5.9
347,377	545,425	1.3	189,066	356,359	68,386	14.1	7,887	1.4
716,143	2,467,822	5.9	1,593,283	874,539	△ 167,991	△ 13.3	△ 1,376,329	△ 55.8
2,379,393	4,599,762	10.9	2,187,295	2,412,467	△ 67,881	△ 1.9	△ 1,030,729	△ 22.4
1,045,232	1,144,217	2.7	101,039	1,043,178	201,225	17.7	192,012	16.8
2,999,830	4,059,621	9.6	1,066,241	2,993,380	335,653	8.4	282,325	7.0
2	6,002	0.0	5,400	602	0	0.0	△ 6,000	△ 100.0
2,455,578	2,919,946	6.9	464,368	2,455,578	△ 17,665	△ 0.6	△ 17,665	△ 0.6
2,355	158,440	0.4	156,085	2,355	346,330	2,027.3	204,973	129.4
20,000	20,000	0.1	0	20,000	△ 10,000	△ 50.0	△ 10,000	△ 50.0
20,632,418	42,073,801	100.0	18,916,350	23,157,451	1,411,000	4.5	△ 9,273,801	△ 22.0



#### 4 一般会計歳出性質

区分 性質別	令和4年度				令		
	当初予算額 (A)	構成率 (%)	財源内訳		当初予算額 (B)	構成率 (%)	財源
			特定	一般			特定
1 人件費	5,773,440	17.6	419,038	5,354,402	5,667,147	18.0	404,856
2 物件費	5,959,874	18.2	1,574,704	4,385,170	5,483,474	17.5	1,391,413
3 維持補修費	212,056	0.6	84,087	127,969	218,021	0.7	75,481
4 扶助費	8,233,561	25.1	5,583,006	2,650,555	7,993,585	25.5	5,492,968
5 補助費等	3,173,651	9.7	383,583	2,790,068	4,266,067	13.6	437,035
6 投資的経費	3,089,636	9.4	2,619,155	470,481	2,412,627	7.7	1,772,557
(1) 普通建設事業費	3,089,634	9.4	2,619,155	470,479	2,412,625	7.7	1,772,557
イ 補助事業費	1,225,006	3.7	1,020,845	204,161	839,411	2.7	638,437
ロ 単独事業費	1,862,128	5.7	1,598,310	263,818	1,572,714	5.0	1,134,120
ハ 県営事業負担金	2,500	0.0	0	2,500	500	0.0	0
(2) 災害復旧事業費	2	0.0	0	2	2	0.0	0
7 公債費	2,902,280	8.9	291,515	2,610,765	2,919,945	9.3	452,376
8 積立金	1,166,481	3.6	679,311	487,170	512,795	1.6	1,266
9 出資貸付金	465,460	1.4	350,652	114,808	450,169	1.4	350,652
10 繰出金	1,813,561	5.5	391,801	1,421,760	1,445,170	4.6	377,978
11 予備費	10,000	0.0	0	10,000	20,000	0.1	0
合計	32,800,000	100.0	12,376,852	20,423,148	31,389,000	100.0	10,756,582

# 別対前年度比較表

(単位:千円)

和 3 年 度					比 較 増 減			
内 訳	現計予算額	構成率	財 源 内 訳		当 初 比		現 計 比	
一 般	(C)	(%)	特 定	一 般	(A)-(B)	伸率%	(A)-(C)	伸率%
5,262,291	5,794,351	13.8	516,984	5,277,367	106,293	1.9	△ 20,911	△ 0.4
4,092,061	6,413,486	15.2	2,191,507	4,221,979	476,400	8.7	△ 453,612	△ 7.1
142,540	230,021	0.5	83,081	146,940	△ 5,965	△ 2.7	△ 17,965	△ 7.8
2,500,617	8,050,777	19.1	5,508,108	2,542,669	239,976	3.0	182,784	2.3
3,829,032	9,909,516	23.6	4,266,312	5,643,204	△ 1,092,416	△ 25.6	△ 6,735,865	△ 68.0
640,070	3,535,728	8.4	2,830,819	704,909	677,009	28.1	△ 446,092	△ 12.6
640,068	3,529,726	8.3	2,825,419	704,307	677,009	28.1	△ 440,092	△ 12.5
200,974	1,786,202	4.2	1,555,240	230,962	385,595	45.9	△ 561,196	△ 31.4
438,594	1,743,024	4.1	1,270,179	472,845	289,414	18.4	119,104	6.8
500	500	0.0	0	500	2,000	400.0	2,000	400.0
2	6,002	0.1	5,400	602	0	0.0	△ 6,000	△ 100.0
2,467,569	2,919,945	6.9	452,376	2,467,569	△ 17,665	△ 0.6	△ 17,665	△ 0.6
511,529	3,192,140	7.6	2,197,176	994,964	653,686	127.5	△ 2,025,659	△ 63.5
99,517	453,909	1.1	354,152	99,757	15,291	3.4	11,551	2.5
1,067,192	1,553,928	3.7	515,835	1,038,093	368,391	25.5	259,633	16.7
20,000	20,000	0.1	0	20,000	△ 10,000	△ 50.0	△ 10,000	△ 50.0
20,632,418	42,073,801	100.0	18,916,350	23,157,451	1,411,000	4.5	△ 9,273,801	△ 22.0

## 5 一般会計の内訳

○歳入 32,800,000

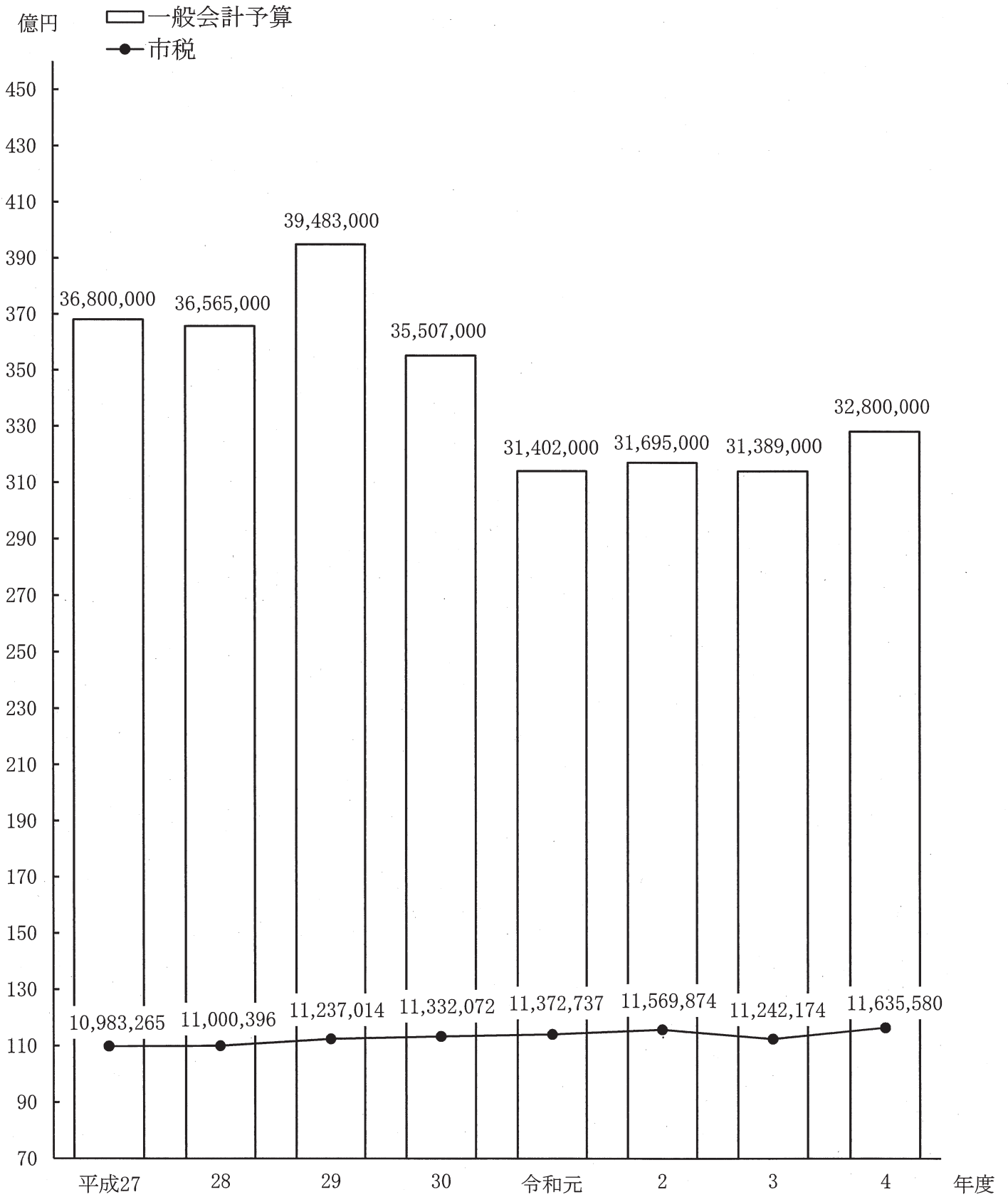
自主財源 16,793,208 (51.2%)	市税 11,635,580 (35.5%)
使用料及び手数料 536,365 (1.6%)	繰入金 2,760,937 (8.4%)
分担金及び負担金 192,035 (0.6%)	寄附金 700,000 (2.1%)
	諸収入等 968,291 (3.0%)
依存財源 16,006,792 (48.8%)	国庫支出金 5,695,708 (17.4%)
	地方交付税 3,004,362 (9.2%)
	市債 2,468,800 (7.5%)
	県支出金 2,372,922 (7.2%)
	地方譲与税等 2,465,000 (7.5%)

○歳出 32,800,000

(単位:千円)

	人件費5,773,440 (17.6%)
	(内訳) 給料 2,221,538 (6.8%) (内訳) 職員手当等 1,517,952 (4.6%) (内訳) 共済費 903,582 (2.8%) (内訳) 退手負担金 329,872 (1.0%) (内訳) 報酬 799,328 (2.4%) (内訳) 災害補償費 1,168 (0.0%)
義務的経費 16,909,281 (51.6%)	扶助費 8,233,561 (25.1%)
	公債費 2,902,280 (8.9%)
投資的経費 3,089,636 (9.4%)	補助事業費 1,225,006 (3.7%)
	単独事業費 1,864,630 (5.7%)
その他の経費 12,801,083 (39.0%)	物件費 5,959,874 (18.2%)
	補助費等 3,173,651 (9.7%)
出資貸付金 465,460 (1.4%)	繰出金等 3,202,098 (9.7%)

## 6 一般会計・市税の推移



## 7 国民健康保険

(歳入)

(歳入歳出款別)

区分 款	令和4年度				令		
	当初予算額 (A)	構成率 (%)	財源内訳		当初予算額 (B)	構成率 (%)	財源 特 定
			特 定	一 般			
1 国民健康保険税	1,186,592	18.4	0	1,186,592	1,227,693	19.7	0
2 使用料及び手数料	501	0.0	501	0	501	0.0	501
3 国庫支出金	1	0.0	0	1	1	0.0	0
4 県支出金	4,529,582	70.2	4,472,628	56,954	4,399,220	70.5	4,346,030
5 財産収入	24	0.0	24	0	24	0.0	24
6 繰入金	727,467	11.3	43,383	684,084	607,667	9.7	44,842
7 繰越金	1	0.0	0	1	1	0.0	0
8 諸収入	5,006	0.1	0	5,006	5,007	0.1	0
合 計	6,449,174	100.0	4,516,536	1,932,638	6,240,114	100.0	4,391,397

(歳出)

区分 款	令和4年度				令		
	当初予算額 (A)	構成率 (%)	財源内訳		当初予算額 (B)	構成率 (%)	財源 特 定
			特 定	一 般			
1 総務費	27,933	0.4	22,333	5,600	29,887	0.5	24,393
2 保険給付費	4,478,538	69.5	4,464,138	14,400	4,350,479	69.7	4,336,079
3 国民健康保険 事業費納付金	1,857,506	28.8	4,735	1,852,771	1,771,291	28.4	4,134
4 共同事業拠出金	3	0.0	3	0	3	0.0	3
5 保健事業費	69,857	1.1	25,303	44,554	73,117	1.2	26,764
6 基金積立金	25	0.0	24	1	25	0.0	24
7 諸支出金	12,312	0.2	0	12,312	12,312	0.2	0
8 予備費	3,000	0.0	0	3,000	3,000	0.0	0
合 計	6,449,174	100.0	4,516,536	1,932,638	6,240,114	100.0	4,391,397

## 特別会計の状況

対前年度比較)

(単位:千円)

和 3 年 度					比 較 増 減			
内 訳	現計予算額 (C)	構成率 (%)	財 源 内 訳		当 初 比		現 計 比	
			特 定	一 般	(A)-(B)	伸率%	(A)-(C)	伸率%
一 般								
1,227,693	1,220,824	19.5	0	1,220,824	△ 41,101	△ 3.3	△ 34,232	△ 2.8
0	501	0.0	501	0	0	0.0	0	0.0
1	3,726	0.1	2,353	1,373	0	0.0	△ 3,725	△ 100.0
53,190	4,415,313	70.5	4,347,318	67,995	130,362	3.0	114,269	2.6
0	24	0.0	24	0	0	0.0	0	0.0
562,825	529,715	8.4	44,842	484,873	119,800	19.7	197,752	37.3
1	91,197	1.4	0	91,197	0	0.0	△ 91,196	△ 100.0
5,007	5,007	0.1	0	5,007	△ 1	0.0	△ 1	0.0
1,848,717	6,266,307	100.0	4,395,038	1,871,269	209,060	3.4	182,867	2.9

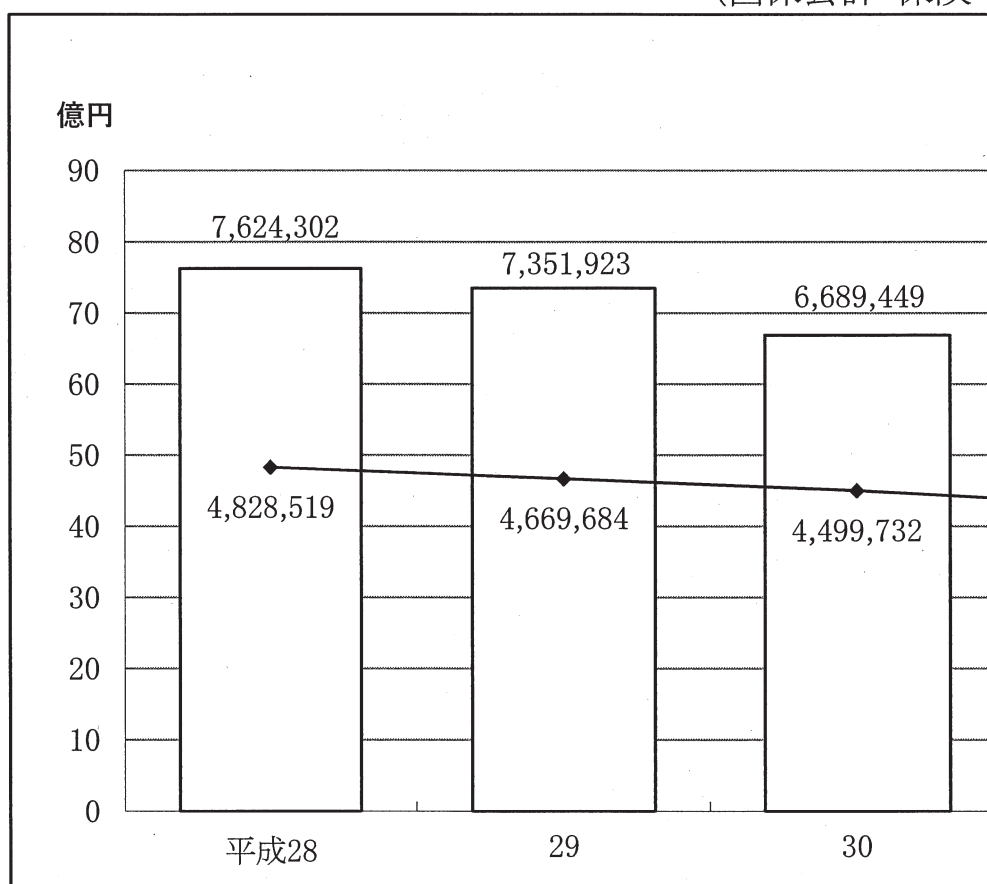
(単位:千円)

和 3 年 度					比 較 増 減			
内 訳	現計予算額 (C)	構成率 (%)	財 源 内 訳		当 初 比		現 計 比	
			特 定	一 般	(A)-(B)	伸率%	(A)-(C)	伸率%
一 般								
5,494	29,887	0.5	24,393	5,494	△ 1,954	△ 6.5	△ 1,954	△ 6.5
14,400	4,363,407	69.6	4,339,695	23,712	128,059	2.9	115,131	2.6
1,767,157	1,771,291	28.3	4,134	1,767,157	86,215	4.9	86,215	4.9
0	3	0.0	3	0	0	0.0	0	0.0
46,353	73,117	1.2	26,764	46,353	△ 3,260	△ 4.5	△ 3,260	△ 4.5
1	25	0.0	24	1	0	0.0	0	0.0
12,312	25,577	0.4	25	25,552	0	0.0	△ 13,265	△ 51.9
3,000	3,000	0.0	0	3,000	0	0.0	0	0.0
1,848,717	6,266,307	100.0	4,395,038	1,871,269	209,060	3.4	182,867	2.9

(国民健康保険税の状況)

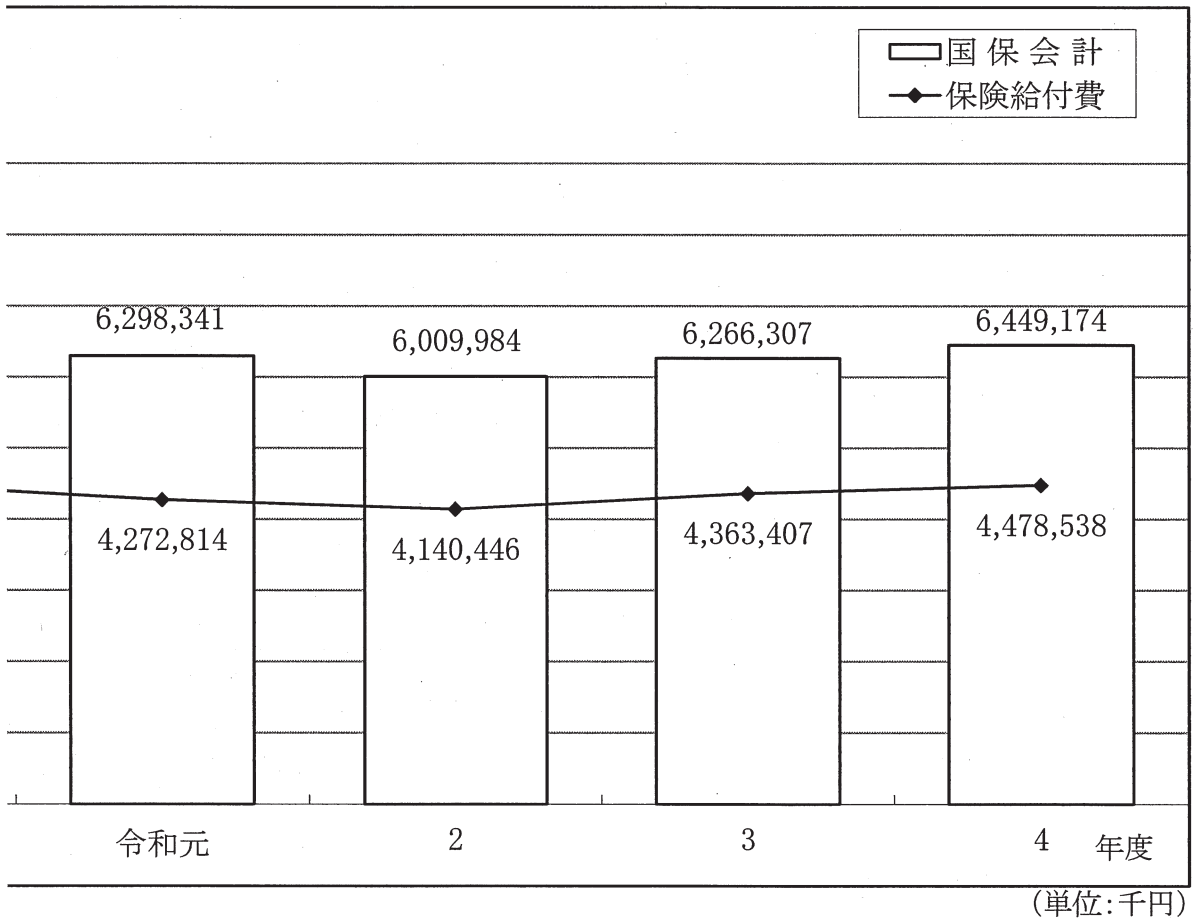
年度 区分	平成28年度		平成29年度		平成30年度	
	世帯当たり	1人当たり	世帯当たり	1人当たり	世帯当たり	1人当たり
保険税(円)	186,454	110,128	184,752	110,916	180,941	109,790
保険給付費(円)	543,875	321,237	541,475	325,074	535,555	324,961
給付額に占める 保険税の割合	34.3%		34.1%		33.8%	
平均国保世帯数 (被保険者数)	8,878世帯(15,031人)		8,624世帯(14,365人)		8,402世帯(13,847人)	

(国保会計・保険)



令和元年度		令和2年度		令和3年度(見込)		令和4年度(見込)	
世帯当たり	1人当たり	世帯当たり	1人当たり	世帯当たり	1人当たり	世帯当たり	1人当たり
163,611	100,427	159,846	98,731	143,694	89,892	142,380	88,466
515,294	316,294	495,446	306,020	513,584	321,288	537,382	333,895
31.8%		32.3%		30.0%		26.5%	
8,292世帯(13,509人)		8,357世帯(13,530人)		8,496世帯(13,581人)		8,334世帯(13,413人)	

給付費の推移)





## 8 土地取得特

(歳入)

(歳入歳出款別)

区分 款	令和4年度				令		
	当初予算額 (A)	構成率 (%)	財源内訳		当初予算額 (B)	構成率 (%)	財源 特 定
			特 定	一 般			
1 財産収入	39,457	5.6	39,456	1	6	0.0	0
2 繰入金	363,413	51.7	363,413	0	17,083	8.2	17,083
3 繰越金	1	0.0	0	1	1	0.0	0
4 借入金	300,513	42.7	300,513	0	190,800	91.8	190,800
合 計	703,384	100.0	703,382	2	207,890	100.0	207,883

(歳出)

区分 款	令和4年度				令		
	当初予算額 (A)	構成率 (%)	財源内訳		当初予算額 (B)	構成率 (%)	財源 特 定
			特 定	一 般			
1 諸支出金	364,625	51.8	364,624	1	205,529	98.9	205,528
2 公債費	338,758	48.2	338,758	0	2,355	1.1	2,355
3 予備費	1	0.0	0	1	6	0.0	0
合 計	703,384	100.0	703,382	2	207,890	100.0	207,883

# 別会計の状況

対前年度比較)

(単位:千円)

和 3 年 度					比 較 増 減			
内 訳	現計予算額	構成率	財 源 内 訳		当 初 比		現 計 比	
一 般	(C)	(%)	特 定	一 般	(A)-(B)	伸率%	(A)-(C)	伸率%
6	6	0.0	0	6	39,451	657,516.7	39,451	657,516.7
0	154,940	45.7	154,940	0	346,330	2,027.3	208,473	134.6
1	18	0.0	0	18	0	0.0	△ 17	△ 94.4
0	184,380	54.3	184,380	0	109,713	57.5	116,133	63.0
7	339,344	100.0	339,320	24	495,494	238.3	364,040	107.3

(単位:千円)

和 3 年 度					比 較 増 減			
内 訳	現計予算額	構成率	財 源 内 訳		当 初 比		現 計 比	
一 般	(C)	(%)	特 定	一 般	(A)-(B)	伸率%	(A)-(C)	伸率%
1	336,983	99.3	336,965	18	159,096	77.4	27,642	8.2
0	2,355	0.7	2,355	0	336,403	14,284.6	336,403	14,284.6
6	6	0.0	0	6	△ 5	△ 83.3	△ 5	△ 83.3
7	339,344	100.0	339,320	24	495,494	238.3	364,040	107.3

## 9 休日夜間急患セン

(歳入)

(歳入歳出款別)

区分 款	令和4年度				令		
	当初予算額 (A)	構成率 (%)	財源内訳		当初予算額 (B)	構成率 (%)	財源 特 定
			特 定	一 般			
1 使用料及び手数料	69,910	37.4	69,910	0	70,181	38.2	70,181
2 繰入金	117,100	62.6	117,100	0	113,800	61.8	113,800
3 繰越金	1	0.0	0	1	1	0.0	0
4 諸収入	50	0.0	0	50	50	0.0	0
合 計	187,061	100.0	187,010	51	184,032	100.0	183,981

(歳出)

区分 款	令和4年度				令		
	当初予算額 (A)	構成率 (%)	財源内訳		当初予算額 (B)	構成率 (%)	財源 特 定
			特 定	一 般			
1 休日夜間急患センター費	186,952	99.9	186,952	0	183,965	100.0	183,965
2 予備費	109	0.1	58	51	67	0.0	16
合 計	187,061	100.0	187,010	51	184,032	100.0	183,981

## ター特別会計の状況

対前年度比較)

(単位:千円)

和 3 年 度					比 較 増 減			
内 訳	現計予算額	構成率	財 源 内 訳		当 初 比		現 計 比	
一 般	(C)	(%)	特 定	一 般	(A)-(B)	伸率%	(A)-(C)	伸率%
0	70,181	37.8	70,181	0	△ 271	△ 0.4	△ 271	△ 0.4
0	79,941	43.1	79,941	0	3,300	2.9	37,159	46.5
1	4,413	2.4	0	4,413	0	0.0	△ 4,412	△ 100.0
50	30,997	16.7	0	30,997	0	0.0	△ 30,947	△ 99.8
51	185,532	100.0	150,122	35,410	3,029	1.6	1,529	0.8

(単位:千円)

和 3 年 度					比 較 増 減			
内 訳	現計予算額	構成率	財 源 内 訳		当 初 比		現 計 比	
一 般	(C)	(%)	特 定	一 般	(A)-(B)	伸率%	(A)-(C)	伸率%
0	185,465	100.0	150,106	35,359	2,987	1.6	1,487	0.8
51	67	0.0	16	51	42	62.7	42	62.7
51	185,532	100.0	150,122	35,410	3,029	1.6	1,529	0.8

## 10 介護保険

(歳入)

(歳入歳出款別)

区分 款	令和4年度				令		
	当初予算額 (A)	構成率 (%)	財源内訳		当初予算額 (B)	構成率 (%)	財源 特 定
			特 定	一 般			
1 保 険 料	1,248,218	21.9	0	1,248,218	1,222,844	22.6	0
2 国 庫 支 出 金	1,220,820	21.4	1,220,818	2	1,150,988	21.3	1,150,986
3 支 払 基 金 交 付 金	1,487,155	26.1	1,487,154	1	1,401,310	26.0	1,401,309
4 県 支 出 金	828,613	14.5	828,611	2	780,105	14.5	780,103
5 財 産 収 入	13	0.0	13	0	12	0.0	12
6 繰 入 金	920,052	16.1	768,567	151,485	842,465	15.6	735,980
7 繰 越 金	1	0.0	0	1	1	0.0	0
8 諸 収 入	4	0.0	0	4	4	0.0	0
合 計	5,704,876	100.0	4,305,163	1,399,713	5,397,729	100.0	4,068,390

(歳出)

区分 款	令和4年度				令		
	当初予算額 (A)	構成率 (%)	財源内訳		当初予算額 (B)	構成率 (%)	財源 特 定
			特 定	一 般			
1 総 務 費	52,040	0.9	52,040	0	58,351	1.1	58,351
2 保 険 給 付 費	5,345,353	93.7	4,004,836	1,340,517	5,018,228	93.0	3,749,712
3 財 政 安 定 化 基 金 拠 出 金	1	0.0	0	1	1	0.0	0
4 介 護 予 防 費	303,966	5.3	247,774	56,192	317,634	5.9	259,815
5 基 金 積 立 金	14	0.0	13	1	13	0.0	12
6 諸 支 出 金	3,002	0.1	0	3,002	3,002	0.0	0
7 予 備 費	500	0.0	500	0	500	0.0	500
合 計	5,704,876	100.0	4,305,163	1,399,713	5,397,729	100.0	4,068,390

## 特別会計の状況

対前年度比較)

(単位:千円)

和 3 年 度					比 較 増 減			
内 訳	現計予算額 (C)	構成率 (%)	財 源 内 訳		当 初 比		現 計 比	
			特 定	一 般	(A)-(B)	伸率%	(A)-(C)	伸率%
一 般								
1,222,844	1,219,782	22.0	△ 3,062	1,222,844	25,374	2.1	28,436	2.3
2	1,156,951	20.9	1,156,949	2	69,832	6.1	63,869	5.5
1	1,401,310	25.3	1,401,309	1	85,845	6.1	85,845	6.1
2	780,105	14.1	780,103	2	48,508	6.2	48,508	6.2
0	12	0.0	12	0	1	8.3	1	8.3
106,485	958,855	17.3	740,740	218,115	77,587	9.2	△ 38,803	△ 4.0
1	21,263	0.4	0	21,263	0	0.0	△ 21,262	△ 100.0
4	4	0.0	0	4	0	0.0	0	0.0
1,329,339	5,538,282	100.0	4,076,051	1,462,231	307,147	5.7	166,594	3.0

(単位:千円)

和 3 年 度					比 較 増 減			
内 訳	現計予算額 (C)	構成率 (%)	財 源 内 訳		当 初 比		現 計 比	
			特 定	一 般	(A)-(B)	伸率%	(A)-(C)	伸率%
一 般								
0	64,551	1.2	64,551	0	△ 6,311	△ 10.8	△ 12,511	△ 19.4
1,268,516	5,019,689	90.6	3,751,173	1,268,516	327,125	6.5	325,664	6.5
1	1	0.0	0	1	0	0.0	0	0.0
57,819	317,634	5.7	259,815	57,819	△ 13,668	△ 4.3	△ 13,668	△ 4.3
1	13	0.0	12	1	1	7.7	1	7.7
3,002	135,894	2.5	0	135,894	0	0.0	△ 132,892	△ 97.8
0	500	0.0	500	0	0	0.0	0	0.0
1,329,339	5,538,282	100.0	4,076,051	1,462,231	307,147	5.7	166,594	3.0

## 11 後期高齢者医療

(歳入)

(歳入歳出款別)

区分 款	令和4年度				令		
	当初予算額 (A)	構成率 (%)	財源内訳		当初予算額 (B)	構成率 (%)	財源 特定
			特 定	一 般			
1 後期高齢者 医療保険料	671,664	78.5	671,664	0	607,626	78.4	607,626
2 繰入金	151,687	17.7	151,687	0	137,146	17.7	137,146
3 繰越金	1	0.0	0	1	1	0.0	0
4 諸収入	32,105	3.8	32,102	3	29,832	3.9	29,829
合 計	855,457	100.0	855,453	4	774,605	100.0	774,601

(歳出)

区分 款	令和4年度				令		
	当初予算額 (A)	構成率 (%)	財源内訳		当初予算額 (B)	構成率 (%)	財源 特定
			特 定	一 般			
1 総務費	9,666	1.1	9,666	0	6,078	0.8	6,078
2 後期高齢者医療広域 連合納付金	809,284	94.6	809,284	0	731,935	94.5	731,935
3 保健事業費	34,506	4.0	34,506	0	32,127	4.1	32,127
4 諸支出金	1,501	0.2	1,499	2	1,465	0.2	1,463
5 予備費	500	0.1	498	2	3,000	0.4	2,998
合 計	855,457	100.0	855,453	4	774,605	100.0	774,601

## 特別会計の状況

対前年度比較)

(単位:千円)

和 3 年 度					比 較 増 減			
内 訳	現計予算額	構成率	財 源 内 訳		当 初 比		現 計 比	
一 般	(C)	(%)	特 定	一 般	(A)-(B)	伸率%	(A)-(C)	伸率%
0	607,020	77.6	607,020	0	64,038	10.5	64,644	10.6
0	137,146	17.5	137,146	0	14,541	10.6	14,541	10.6
1	8,829	1.1	0	8,829	0	0.0	△ 8,828	△ 100.0
3	29,832	3.8	29,829	3	2,273	7.6	2,273	7.6
4	782,827	100.0	773,995	8,832	80,852	10.4	72,630	9.3

(単位:千円)

和 3 年 度					比 較 増 減			
内 訳	現計予算額	構成率	財 源 内 訳		当 初 比		現 計 比	
一 般	(C)	(%)	特 定	一 般	(A)-(B)	伸率%	(A)-(C)	伸率%
0	6,078	0.8	6,078	0	3,588	59.0	3,588	59.0
0	735,294	93.9	731,329	3,965	77,349	10.6	73,990	10.1
0	32,127	4.1	32,127	0	2,379	7.4	2,379	7.4
2	6,328	0.8	1,463	4,865	36	2.5	△ 4,827	△ 76.3
2	3,000	0.4	2,998	2	△ 2,500	△ 83.3	△ 2,500	△ 83.3
4	782,827	100.0	773,995	8,832	80,852	10.4	72,630	9.3



## 12 被災市街地復興土地区画

(歳入)

(歳入歳出款別)

区分 款	令和4年度				令		
	当初予算額 (A)	構成率 (%)	財源内訳		当初予算額 (B)	構成率 (%)	財源 特 定
			特 定	一 般			
1 繰越金	1	0.5	0	1	1	0.0	0
2 諸収入	216	99.5	216	0	7,296	26.0	7,296
繰入金	-	-	-	-	20,755	74.0	20,755
合 計	217	100.0	216	1	28,052	100.0	28,051

(歳出)

区分 款	令和4年度				令		
	当初予算額 (A)	構成率 (%)	財源内訳		当初予算額 (B)	構成率 (%)	財源 特 定
			特 定	一 般			
1 総務費	166	76.5	166	0	6,851	24.4	6,851
2 諸支出金	1	0.5	0	1	1	0.0	0
3 予備費	50	23.0	50	0	100	0.4	100
復興区画整理費 事業	-	-	-	-	21,100	75.2	21,100
合 計	217	100.0	216	1	28,052	100.0	28,051

## 整理事業特別会計の状況

対前年度比較)

(単位:千円)

和 3 年 度					比 較 増 減			
内 訳	現計予算額	構成率	財 源 内 訳		当 初 比		現 計 比	
一 般	(C)	(%)	特 定	一 般	(A)-(B)	伸率%	(A)-(C)	伸率%
1	79,231	73.9	0	79,231	0	0.0	△ 79,230	△ 100.0
0	7,296	6.8	7,296	0	△ 7,080	△ 97.0	△ 7,080	△ 97.0
0	20,755	19.3	20,755	0	△ 20,755	皆減	△ 20,755	皆減
1	107,282	100.0	28,051	79,231	△ 27,835	△ 99.2	△ 107,065	△ 99.8

(単位:千円)

和 3 年 度					比 較 増 減			
内 訳	現計予算額	構成率	財 源 内 訳		当 初 比		現 計 比	
一 般	(C)	(%)	特 定	一 般	(A)-(B)	伸率%	(A)-(C)	伸率%
0	6,851	6.4	6,851	0	△ 6,685	△ 97.6	△ 6,685	△ 97.6
1	79,231	73.8	0	79,231	0	0.0	△ 79,230	△ 100.0
0	100	0.1	100	0	△ 50	△ 50.0	△ 50	△ 50.0
0	21,100	19.7	21,100	0	△ 21,100	皆減	△ 21,100	皆減
1	107,282	100.0	28,051	79,231	△ 27,835	△ 99.2	△ 107,065	△ 99.8

## 13 宅地造成事業

(歳入)

(歳入歳出款別)

区分 款	令和4年度				令		
	当初予算額 (A)	構成率 (%)	財源内訳		当初予算額 (B)	構成率 (%)	財源 特 定
			特 定	一 般			
1 財産収入	737	0.1	0	737	1,351	0.9	0
2 繰入金	260,513	54.6	260,513	0	144,000	99.1	144,000
3 繰越金	1	0.0	0	1	1	0.0	0
4 諸収入	1	0.0	0	1	1	0.0	0
5 市債	216,300	45.3	216,300	0	-	-	-
県支出金	-	-	-	-	-	-	-
合 計	477,552	100.0	476,813	739	145,353	100.0	144,000

(歳出)

区分 款	令和4年度				令		
	当初予算額 (A)	構成率 (%)	財源内訳		当初予算額 (B)	構成率 (%)	財源 特 定
			特 定	一 般			
1 事業費	477,051	99.9	476,813	238	144,852	99.7	144,000
2 諸支出金	1	0.0	0	1	1	0.0	0
3 予備費	500	0.1	0	500	500	0.3	0
合 計	477,552	100.0	476,813	739	145,353	100.0	144,000

## 特別会計の状況

対前年度比較)

(単位:千円)

和 3 年 度					比 較 増 減			
内 訳	現計予算額 (C)	構成率 (%)	財 源 内 訳		当 初 比		現 計 比	
			特 定	一 般	(A)-(B)	伸率%	(A)-(C)	伸率%
一 般	1,351	0.9	0	1,351	△ 614	△ 45.4	△ 614	△ 45.4
0	134,000	92.2	134,000	0	116,513	80.9	126,513	94.4
1	1	0.0	0	1	0	0.0	0	0.0
1	1	0.0	0	1	0	0.0	0	0.0
-	-	-	-	-	216,300	皆増	216,300	皆増
-	10,000	6.9	10,000	0	-	-	△ 10,000	皆減
1,353	145,353	100.0	144,000	1,353	332,199	228.5	332,199	228.5

(単位:千円)

和 3 年 度					比 較 増 減			
内 訳	現計予算額 (C)	構成率 (%)	財 源 内 訳		当 初 比		現 計 比	
			特 定	一 般	(A)-(B)	伸率%	(A)-(C)	伸率%
一 般	852	99.7	144,000	852	332,199	229.3	332,199	229.3
1	1	0.0	0	1	0	0.0	0	0.0
500	500	0.3	0	500	0	0.0	0	0.0
1,353	145,353	100.0	144,000	1,353	332,199	228.5	332,199	228.5



