

なとりのすいどう

〒981-1292 宮城県名取市増田字柳田80 名取市水道事業所水道総務係 電話 022-724-7136
名取市ホームページ <https://www.city.natori.miyagi.jp> 水道事業所X(旧Twitter) @natori_suidou

令和5年12月号

水道管の凍結に注意しましょう

これからの寒さの厳しい時期は、水道の凍結に注意しましょう。気温がマイナス4度以下になると、水道管が凍結する危険が高まります。

それにより、水が出なくなる、あるいは管が破損してしまう可能性があります。

今年1月には、寒波の影響で凍結による水道管の破損が発生し、応急給水を行う事例もありました。

屋外の露出配管や、日が当たらない・風当たりが強いなどといった箇所は特に注意が必要です。

給水設備は個人の財産であり、破損した場合、修理代は自己負担となります。

また、それに伴って生じた水道料金についても減免の対象にはなりませんので、ご注意ください。

凍結を防ぐには、①夜間や長時間の外出時などは、水抜き栓で水を抜いておく、②発泡スチロールなどの保温材で水道管を覆う、③電気熱を利用した凍結防止帯を水道管に巻きつけてビニールテープで固定するなどの方法があります。

水道は、生活を支える大切なライフラインです。水道管の凍結や破損、水が出なくなるようなリスクを回避するため、凍結対策をしっかりと行いましょう！



水抜き栓を活用しましょう！

先ほど紹介した凍結を予防する方法の一つとして、水抜き栓の活用があります。水抜き栓は水道管内部の水を抜き、凍結のリスクを下げるができる器具です。

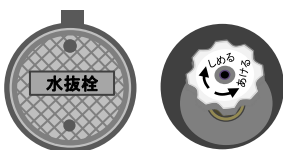
普段から、ご自宅の水抜き栓の位置や操作方法を確認しておきましょう。アパートやマンション、借家等にお住まいで水抜き栓の位置がわからない場合は、管理会社等に水抜き栓の位置を確認しておきましょう。

※水抜き栓の種類ごとに操作方法が異なります。水抜き栓の種類を確認して操作しましょう。

- ・水抜き栓を閉めた後は、宅内の蛇口を開け、水が完全に出なくなることを確認しましょう。
- ・再び水を使う際は、すべての蛇口が閉まっていることを確認してから通水してください。

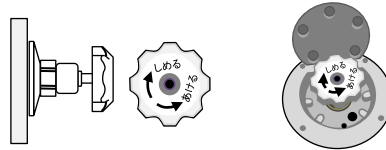
水抜き栓の種類

地下式手動水抜き栓



建物の外(庭のメーター付近や建物の脇など)に設置されており、ハンドル部分を回して操作します。

遠隔式手動水抜き栓

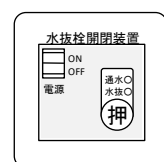


壁用

床用

建物内に水抜きハンドルがあり、ハンドル部分を回して操作します。

電動水抜き栓



建物内(トイレや洗面所など)に操作盤があり、ボタンで操作します。