

遊び方

謎を解こう!

このキットの中間にある[謎1~3]の謎を順に解いて、手がかりがある場所を突き止めよう。場所がわかったら、実際にその場所に行く必要があるよ。

手がかりを集めよう!

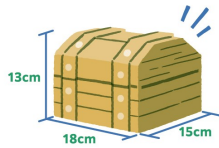
手がかりは、様々な大きさの手がかりシールや現地の設置物に情報があるよ。そこにある手がかりは、このキットの中間にある手がかりの空欄にメモしてね。宝のありかの謎が完成するよ。謎を解いて、その場所に行ってみよう。

宝箱を見つけよう!

宝のありかには宝箱があるよ。宝箱の中に書かれた[宝の合言葉]を、このキットの中間にある[宝の合言葉]の記入欄にメモしてね。

報告しよう!

[宝の合言葉]をメモしたら、報告所で報告しよう。正解して、アンケートに答えると参加賞の「オリジナルシール」がもらえるよ!



参加のマナー



宝箱や手がかりのそばで大声を出さない。



宝箱や手がかりのキーワードをメモしたらすぐに立ち去ること。



宝箱の蓋は、次の人のために開めること。

難問挑戦 さらに難しい謎を解きたい人向けに!

コピナソ 「ボウケンくんからの挑戦状NATORI」

コンビニのマルチコピー機を使った、気軽に挑戦できる謎解きも実施中! 詳しくは公式サイトをチェック!



注意事項 ■イベント実施中の事故や怪我、病気、器物破損、盗難などで発生した損害については、主催者は一切の責任を負いかねます。■本イベントの設置物は移動させたり、壊したりしないで見えないものではありません。また、設置物は次の場所にはありません。(立入禁止の場所/化粧室内/危険な場所) ■本キットの内容や答えをWeb上に公開しないでください。■クリア後にアンケートをお答えいただけます。参加賞はアンケート用紙と引き換えでお渡しとなります。■参加賞はなくなり次第配布終了となります。■制限時間はありませんが、時間に余裕を持って参加することをお勧めいたします。期間中であれば、後日続から参加することも可能です。

ヒント掲示場所

謎1のヒント

- ① 名取市乗合バス などりん号内
- ② せんだい海手線ループバス内 (~9/30)
- ③ natori sun(イオンモール名取内)

謎2のヒント

- ① かわまちでらす開上 開上こどもアスレチックパーク
- ② 名取市震災復興伝承館

謎3のヒント

- ① 名取市サイクルスポーツセンター入口
- ② 名取トレイルセンター入口

報告所

1 名取市震災復興伝承館

<参加賞のお渡し時間>

8月~11月 9:30~16:30
12月~1月 10:00~16:00

<休館日>

毎週火曜日(火曜日が祝日の場合は開館し、翌日休館)
年末年始(12月29日~1月3日)

2 名取市観光物産協会 natori sun(イオンモール名取内)

<参加賞のお渡し時間> 10:00~21:00

<定休日> 月曜日
(月曜日が祝日の場合は、翌日が休み)

探索MAP



TREASURE HUNT

BOUKEN

宝探し IN 名取・仙台沿岸部

2024 8/30(金) ▶ 2025 1/31(金)

《開催場所》
宮城県名取市・仙台市



参加無料

名取・仙台沿岸部に隠された宝を探そう!



総勢100名に当たる豪華賞品!

- ★ 宿泊賞 ★
名取市サイクルスポーツセンター「輪りんの宿」ペア宿泊券 1組 2名様
- ★ 癒し賞 ★
名取市サイクルスポーツセンター「輪りんの宿」ペア日帰り入浴券 20組 40名様
- ★ ご馳走賞 ★
ゆりあげ港朝市メイプル館 お食事券 30名様
- ★ ショッピング賞 ★
かわまちでらす開上 お買物券1,500円分 20名様
- ★ 特産品賞 ★
名取市観光物産協会 natori sun(イオンモール名取内) 特産品詰合せ3,000円相当 10名様

*賞品は予告なく変更になる場合がございます。



主催：名取市・企画：CAセガジョイボリス株式会社 制作：株式会社BOUKEN WORKS

名取市生活経済部商工観光課 ☎022-724-7149 (平日8:30~17:15)
【お問合せ先】 ジョイボリススポーツイオン仙台中山店 ☎022-341-8945 (イベント期間中無休10:00~18:00) *店舗混雑時は不在の可能性あり

宝探し IN 名取・仙台沿岸部 検索

まずは、このキットの裏面にある「遊び方」を見よう！



MISSION

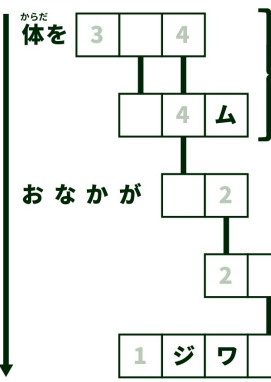
名取・仙台沿岸部に隠された宝を探せ！

名取市(なとりし)は、宮城県の中央南部に位置する市である。
 仙台市の南に隣接する太平洋沿岸の都市で、市内には仙台空港がある。
 古くからの港町の側面もあり、「ゆりあげ港朝市」や川沿いにある「かわまちてらす関上」など観光も非常にさかんな土地である。
 今回はそんな名取市や隣接する仙台市沿岸部にまつわる宝を探し出してもらおう。
 君たちの健闘を祈る。

今回の探索地
名取・仙台沿岸部
 (なとり・せんだいえんがんぶ)

NAZO 1 謎1

《STEP1》



つかれた体をリラックスさせる

食べものを食べる

《STEP2》

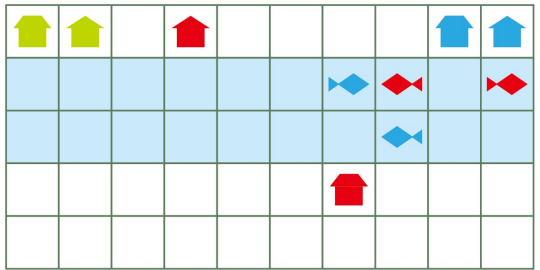
マスに文字をうめよう
 線でつながれたマスには
 同じ文字が入るよ



この場所へ行き、
 外にいる2匹の白い
 鹿の間の木を探せ。

ヒント揭示場所は裏面をチェック！

NAZO 2 謎2



- Blue house, Blue house, Blue house, Red diamond = アカガイ
- Red diamond, Green house, Blue fish = シラス
- Blue house, Blue fish, Red house, Green house = カステラ

へと向かい、青の横のハートの裏を探せ。

NAZO 3 謎3

《STEP1》

左のイラストからあみだくじをしよう。

《STEP2》

?の入口を正面に、左手にある巨大な記録の板の後ろを探せ。

宝のありかの謎

謎1の答え

謎2の答え

行くべき場所が示される。

謎3の答え

宝のありか

宝の合言葉(記入欄)

スタッフ
 チェック欄