

令和8年度

予 算 資 料

名 取 市

目 次

1	令和8年度一般会計・特別会計総括表	3
2	一般会計歳入款別対前年度比較表	4
3	一般会計歳出款別対前年度比較表	6
4	一般会計歳出性質別対前年度比較表	8
5	一般会計の内訳	10
6	一般会計・市税の推移	11
7	国民健康保険特別会計の状況	12
8	土地取得特別会計の状況	16
9	休日夜間急患センター特別会計の状況	18
10	介護保険特別会計の状況	20
11	後期高齢者医療特別会計の状況	22
12	宅地造成事業特別会計の状況	24

1 令和8年度一般会計・特別会計総括表

(単位:千円)

年 度 会 計		令和8年度 予 算 額 (A)	令 和 7 年 度		比 較			
			当 初 予 算 額 (B)	現 計 予 算 額 (C)	当 初 比		現 計 比	
					増 減 額 (A) - (B)	増 減 率 %	増 減 額 (A) - (C)	増 減 率 %
一 般 会 計		37,556,000	36,585,000	39,995,351	971,000	2.7	△ 2,439,351	△ 6.1
特 別 会 計	国 保 会 計	7,046,016	6,331,852	6,822,088	714,164	11.3	223,928	3.3
	土 地 取 得 会 計	264,334	19,729	211,608	244,605	1,239.8	52,726	24.9
	急 患 セ ン タ ー 会 計	206,684	188,183	188,471	18,501	9.8	18,213	9.7
	介 護 保 険 会 計	7,219,126	6,718,703	6,963,825	500,423	7.4	255,301	3.7
	後 期 高 齢 者 医 療 会 計	1,136,236	1,013,966	1,025,236	122,270	12.1	111,000	10.8
	復 興 区 画 整 理 会 計	-	62	185	△ 62	皆減	△ 185	皆減
	宅 地 造 成 事 業 会 計	987,968	450,927	1,794,149	537,041	119.1	△ 806,181	△ 44.9
	計	16,860,364	14,723,422	17,005,562	2,136,942	14.5	△ 145,198	△ 0.9
企 業 会 計	水 道 会 計	3,939,529	3,247,918	3,254,702	691,611	21.3	684,827	21.0
	下 水 道 事 業 会 計	4,961,008	5,367,468	5,367,236	△ 406,460	△ 7.6	△ 406,228	△ 7.6
	計	8,900,537	8,615,386	8,621,938	285,151	3.3	278,599	3.2
合 計		63,316,901	59,923,808	65,622,851	3,393,093	5.7	△ 2,305,950	△ 3.5
純 計		60,599,346	57,587,153	62,822,515	3,012,193	5.2	△ 2,223,169	△ 3.5

2 一般会計歳入

区分 款	令和 8 年 度				令		
	当初予算額 (A)	構成率 (%)	財 源 内 訳		当初予算額 (B)	構成率 (%)	財 源
			特 定	一 般			特 定
※ 自 主 財 源	17,620,811	46.9	1,666,387	15,954,424	17,467,048	47.7	1,964,309
市 税	13,598,913	36.2	0	13,598,913	12,996,831	35.5	0
分 担 金 及 び 負 担 金	183,217	0.5	183,217	0	186,827	0.5	186,827
使 用 料 及 び 手 数 料	404,181	1.1	404,181	0	512,853	1.4	512,853
財 産 収 入	247,481	0.7	63,983	183,498	208,134	0.6	26,054
寄 附 金	422,000	1.1	0	422,000	315,000	0.9	0
繰 入 金	2,185,370	5.8	478,450	1,706,920	2,392,042	6.5	436,410
繰 越 金	5,000	0.0	0	5,000	5,000	0.0	0
諸 収 入	574,649	1.5	536,556	38,093	850,361	2.3	802,165
※ 依 存 財 源	19,935,189	53.1	12,797,793	7,137,396	19,117,952	52.3	12,428,154
地 方 譲 与 税	314,000	0.8	0	314,000	299,000	0.8	0
利 子 割 交 付 金	23,000	0.1	0	23,000	6,500	0.0	0
配 当 割 交 付 金	75,000	0.2	0	75,000	45,000	0.1	0
株 式 等 譲 渡 所 得 割 交 付 金	130,000	0.3	0	130,000	20,000	0.1	0
法 人 事 業 税 交 付 金	200,000	0.6	0	200,000	200,000	0.6	0
地 方 消 費 税 交 付 金	2,300,000	6.1	0	2,300,000	2,188,000	6.0	0
ゴ ル フ 場 利 用 税 交 付 金	40,000	0.1	0	40,000	35,000	0.1	0
環 境 性 能 割 交 付 金	1	0.0	0	1	37,000	0.1	0
地 方 特 例 交 付 金	161,100	0.4	0	161,100	119,000	0.3	0
地 方 交 付 税	3,877,395	10.3	0	3,877,395	3,722,398	10.2	0
交 通 安 全 対 策 特 別 交 付 金	11,000	0.0	0	11,000	12,000	0.0	0
国 庫 支 出 金	7,325,234	19.5	7,325,234	0	7,165,114	19.6	7,165,114
県 支 出 金	2,826,759	7.6	2,820,859	5,900	2,820,440	7.7	2,814,540
市 債	2,651,700	7.1	2,651,700	0	2,448,500	6.7	2,448,500
合 計	37,556,000	100.0	14,464,180	23,091,820	36,585,000	100.0	14,392,463

款別対前年度比較表

(単位:千円)

和 7 年 度					比 較 増 減			
内 訳	現計予算額 (C)	構成率 (%)	財 源 内 訳		当 初 比		現 計 比	
			特 定	一 般	(A)-(B)	伸率%	(A)-(C)	伸率%
一 般								
15,502,739	17,566,294	43.9	2,255,442	15,310,852	153,763	0.9	54,517	0.3
12,996,831	13,396,406	33.5	0	13,396,406	602,082	4.6	202,507	1.5
0	186,827	0.5	186,827	0	△ 3,610	△ 1.9	△ 3,610	△ 1.9
0	512,853	1.3	512,853	0	△ 108,672	△ 21.2	△ 108,672	△ 21.2
182,080	208,134	0.5	26,054	182,080	39,347	18.9	39,347	18.9
315,000	332,000	0.8	0	332,000	107,000	34.0	90,000	27.1
1,955,632	1,824,890	4.6	711,885	1,113,005	△ 206,672	△ 8.6	360,480	19.8
5,000	207,815	0.5	0	207,815	0	0.0	△ 202,815	△ 97.6
48,196	897,369	2.2	817,823	79,546	△ 275,712	△ 32.4	△ 322,720	△ 36.0
6,689,798	22,429,057	56.1	15,281,885	7,147,172	817,237	4.3	△ 2,493,868	△ 11.1
299,000	299,000	0.7	0	299,000	15,000	5.0	15,000	5.0
6,500	6,500	0.0	0	6,500	16,500	253.8	16,500	253.8
45,000	45,000	0.1	0	45,000	30,000	66.7	30,000	66.7
20,000	20,000	0.1	0	20,000	110,000	550.0	110,000	550.0
200,000	200,000	0.5	0	200,000	0	0.0	0	0.0
2,188,000	2,188,000	5.5	0	2,188,000	112,000	5.1	112,000	5.1
35,000	35,000	0.1	0	35,000	5,000	14.3	5,000	14.3
37,000	37,000	0.1	0	37,000	△ 36,999	△ 100.0	△ 36,999	△ 100.0
119,000	119,125	0.3	0	119,125	42,100	35.4	41,975	35.2
3,722,398	4,179,647	10.5	0	4,179,647	154,997	4.2	△ 302,252	△ 7.2
12,000	12,000	0.0	0	12,000	△ 1,000	△ 8.3	△ 1,000	△ 8.3
0	8,875,795	22.2	8,875,795	0	160,120	2.2	△ 1,550,561	△ 17.5
5,900	3,055,690	7.6	3,049,790	5,900	6,319	0.2	△ 228,931	△ 7.5
0	3,356,300	8.4	3,356,300	0	203,200	8.3	△ 704,600	△ 21.0
22,192,537	39,995,351	100.0	17,537,327	22,458,024	971,000	2.7	△ 2,439,351	△ 6.1

3 一般会計歳出

区分 款	令和8年度				令		
	当初予算額 (A)	構成率 (%)	財源内訳		当初予算額 (B)	構成率 (%)	財源
			特定	一般			特定
1 議会費	261,142	0.7	0	261,142	253,269	0.7	0
2 総務費	3,540,399	9.4	445,412	3,094,987	3,557,229	9.7	760,330
3 民生費	14,900,439	39.7	8,076,063	6,824,376	14,508,575	39.7	7,859,633
4 衛生費	2,548,855	6.8	223,728	2,325,127	2,577,998	7.0	321,558
5 労働費	28,898	0.1	10,000	18,898	28,744	0.1	10,000
6 農林水産業費	534,136	1.4	223,435	310,701	462,813	1.3	171,362
7 商工費	848,431	2.3	351,385	497,046	859,069	2.4	453,430
8 土木費	4,743,385	12.6	2,989,668	1,753,717	4,160,995	11.4	2,417,535
9 消防費	1,292,304	3.4	79,087	1,213,217	2,264,874	6.2	1,104,365
10 教育費	5,917,695	15.8	2,014,047	3,903,648	5,206,004	14.2	1,231,754
11 災害復旧費	2	0.0	0	2	2	0.0	0
12 公債費	2,913,753	7.8	34,794	2,878,959	2,678,013	7.3	45,081
13 諸支出金	16,561	0.0	16,561	0	17,415	0.0	17,415
14 予備費	10,000	0.0	0	10,000	10,000	0.0	0
合計	37,556,000	100.0	14,464,180	23,091,820	36,585,000	100.0	14,392,463

款別対前年度比較表

(単位:千円)

和 7 年 度					比 較 増 減			
内 訳	現計予算額	構成率	財 源 内 訳		当 初 比		現 計 比	
一 般	(C)	(%)	特 定	一 般	(A)-(B)	伸率%	(A)-(C)	伸率%
253,269	258,489	0.6	0	258,489	7,873	3.1	2,653	1.0
2,796,899	4,490,059	11.2	1,523,083	2,966,976	△ 16,830	△ 0.5	△ 949,660	△ 21.2
6,648,942	15,715,424	39.3	8,922,757	6,792,667	391,864	2.7	△ 814,985	△ 5.2
2,256,440	2,831,564	7.1	584,162	2,247,402	△ 29,143	△ 1.1	△ 282,709	△ 10.0
18,744	28,744	0.1	10,000	18,744	154	0.5	154	0.5
291,451	524,497	1.3	227,375	297,122	71,323	15.4	9,639	1.8
405,639	881,270	2.2	468,511	412,759	△ 10,638	△ 1.2	△ 32,839	△ 3.7
1,743,460	4,827,956	12.1	2,914,333	1,913,623	582,390	14.0	△ 84,571	△ 1.8
1,160,509	2,347,501	5.9	1,120,415	1,227,086	△ 972,570	△ 42.9	△ 1,055,197	△ 44.9
3,974,250	5,378,405	13.4	1,704,195	3,674,210	711,691	13.7	539,290	10.0
2	2	0.0	0	2	0	0.0	0	0.0
2,632,932	2,678,013	6.7	45,081	2,632,932	235,740	8.8	235,740	8.8
0	23,427	0.1	17,415	6,012	△ 854	△ 4.9	△ 6,866	△ 29.3
10,000	10,000	0.0	0	10,000	0	0.0	0	0.0
22,192,537	39,995,351	100.0	17,537,327	22,458,024	971,000	2.7	△ 2,439,351	△ 6.1

4 一般会計歳出性質

区分 性質別	令和8年度				令		
	当初予算額 (A)	構成率 (%)	財源内訳		当初予算額 (B)	構成率 (%)	財源
			特 定	一 般			特 定
1 人 件 費	6,660,236	17.7	415,396	6,244,840	6,574,989	18.0	492,074
2 物 件 費	6,611,040	17.6	1,374,030	5,237,010	7,081,762	19.4	1,895,844
3 維 持 補 修 費	325,208	0.9	166,302	158,906	336,141	0.9	170,590
4 扶 助 費	10,213,556	27.2	7,105,705	3,107,851	10,084,152	27.6	7,027,486
5 補 助 費 等	3,562,454	9.5	323,148	3,239,306	3,365,075	9.2	284,837
6 投 資 的 経 費	3,709,821	9.9	3,344,229	365,592	3,065,484	8.4	2,794,110
(1) 普通建設事業費	3,709,819	9.9	3,344,229	365,590	3,065,482	8.4	2,794,110
イ 補助事業費	1,378,372	3.7	1,325,074	53,298	656,715	1.8	599,467
ロ 単独事業費	2,331,447	6.2	2,019,155	312,292	2,408,767	6.6	2,194,643
ハ 県営事業負担金	-	-	-	-	-	-	-
(2) 災害復旧事業費	2	0.0	0	2	2	0.0	0
7 公 債 費	2,913,752	7.8	34,687	2,879,065	2,678,012	7.3	44,976
8 積 立 金	1,364,415	3.6	885,610	478,805	1,342,633	3.7	902,611
9 出 資 貸 付 金	416,511	1.1	310,107	106,404	419,202	1.1	310,105
10 繰 出 金	1,769,007	4.7	504,966	1,264,041	1,627,550	4.4	469,830
11 予 備 費	10,000	0.0	0	10,000	10,000	0.0	0
合 計	37,556,000	100.0	14,464,180	23,091,820	36,585,000	100.0	14,392,463

別対前年度比較表

(単位:千円)

和 7 年 度					比 較 増 減			
内 訳	現計予算額	構成率	財 源 内 訳		当 初 比		現 計 比	
一 般	(C)	(%)	特 定	一 般	(A)-(B)	伸率%	(A)-(C)	伸率%
6,082,915	6,712,610	16.8	508,948	6,203,662	85,247	1.3	△ 52,374	△ 0.8
5,185,918	7,664,775	19.2	2,616,615	5,048,160	△ 470,722	△ 6.6	△ 1,053,735	△ 13.7
165,551	371,462	0.9	196,149	175,313	△ 10,933	△ 3.3	△ 46,254	△ 12.5
3,056,666	10,972,405	27.4	7,855,467	3,116,938	129,404	1.3	△ 758,849	△ 6.9
3,080,238	4,189,378	10.5	968,726	3,220,652	197,379	5.9	△ 626,924	△ 15.0
271,374	3,965,455	9.9	3,669,497	295,958	644,337	21.0	△ 255,634	△ 6.4
271,372	3,965,453	9.9	3,669,497	295,956	644,337	21.0	△ 255,634	△ 6.4
57,248	1,313,292	3.3	1,244,771	68,521	721,657	109.9	65,080	5.0
214,124	2,652,161	6.6	2,424,726	227,435	△ 77,320	△ 3.2	△ 320,714	△ 12.1
-	-	-	-	-	-	-	-	-
2	2	0.0	0	2	0	0.0	0	0.0
2,633,036	2,678,012	6.7	44,976	2,633,036	235,740	8.8	235,740	8.8
440,022	1,394,965	3.5	897,014	497,951	21,782	1.6	△ 30,550	△ 2.2
109,097	419,265	1.0	310,105	109,160	△ 2,691	△ 0.6	△ 2,754	△ 0.7
1,157,720	1,617,024	4.1	469,830	1,147,194	141,457	8.7	151,983	9.4
10,000	10,000	0.0	0	10,000	0	0.0	0	0.0
22,192,537	39,995,351	100.0	17,537,327	22,458,024	971,000	2.7	△ 2,439,351	△ 6.1

5 一般会計の内訳

○歳入 37,556,000

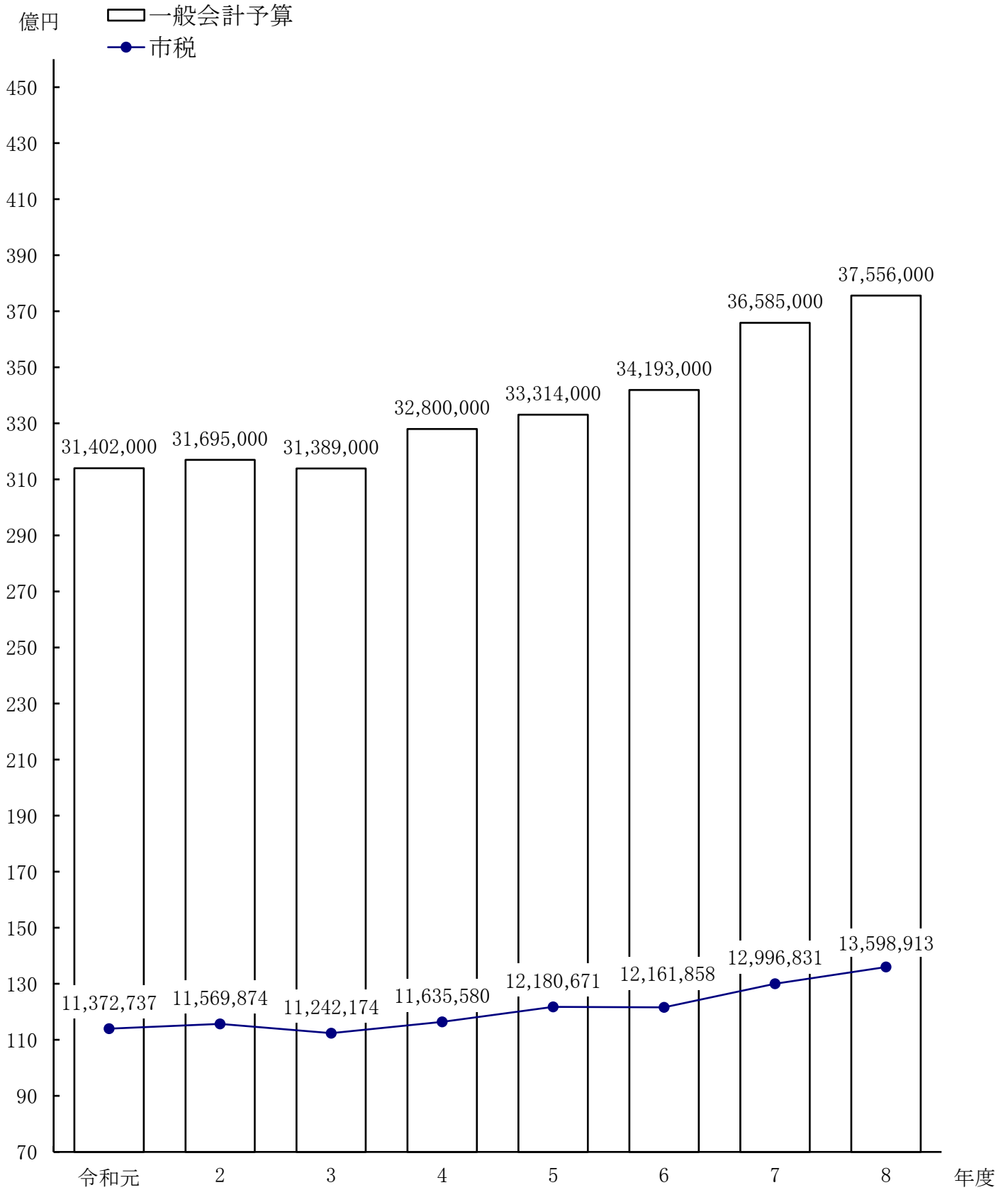
自主財源 17,620,811 (46.9%) 寄附金 422,000 (1.1%) 使用料及び手数料 404,181 (1.1%) 分担金及び負担金 183,217 (0.5%)	市税 13,598,913 (36.2%) 繰入金 2,185,370 (5.8%) 諸収入等 827,130 (2.2%)
依存財源 19,935,189 (53.1%)	国庫支出金 7,325,234 (19.5%) 地方交付税 3,877,395 (10.3%) 県支出金 2,826,759 (7.6%) 市債 2,651,700 (7.1%) 地方譲与税等 3,254,101 (8.6%)

○歳出 37,556,000

(単位:千円)

義務的経費 19,787,544 (52.7%)	人件費6,660,236 (17.7%) (内訳) 給料 2,347,871 (6.3%) (内訳) 職員手当等 1,895,364 (5.0%) (内訳) 共済費 1,052,528 (2.8%) (内訳) 退手負担金 335,980 (0.9%) (内訳) 報酬 1,027,258 (2.7%) (内訳) 災害補償費 1,235 (0.0%)
投資的経費 3,709,821 (9.9%)	扶助費 10,213,556 (27.2%) 公債費 2,913,752 (7.8%) 補助事業費 1,378,372 (3.7%) 単独事業費 2,331,449 (6.2%)
その他の経費 14,058,635 (37.4%)	物件費 6,611,040 (17.6%) 補助費等 3,562,454 (9.5%)
出資貸付金 416,511 (1.1%)	繰出金等 3,468,630 (9.2%)

6 一般会計・市税の推移



7 国民健康保険

(歳入)

(歳入歳出款別)

区分 款	令和8年度				令		
	当初予算額 (A)	構成率 (%)	財源内訳		当初予算額 (B)	構成率 (%)	財源 特定
			特定	一般			
1 国民健康保険税	1,389,442	19.7	0	1,389,442	1,314,452	20.8	0
2 使用料及び手数料	501	0.0	501	0	501	0.0	501
3 国庫支出金	1	0.0	0	1	1	0.0	0
4 県支出金	5,079,871	72.1	4,992,960	86,911	4,380,773	69.2	4,282,929
5 財産収入	808	0.0	808	0	701	0.0	701
6 繰入金	566,888	8.1	18,446	548,442	626,919	9.9	33,645
7 繰越金	1	0.0	0	1	1	0.0	0
8 諸収入	8,504	0.1	0	8,504	8,504	0.1	0
合計	7,046,016	100.0	5,012,715	2,033,301	6,331,852	100.0	4,317,776

(歳出)

区分 款	令和8年度				令		
	当初予算額 (A)	構成率 (%)	財源内訳		当初予算額 (B)	構成率 (%)	財源 特定
			特定	一般			
1 総務費	29,394	0.4	18,947	10,447	24,908	0.4	19,136
2 保険給付費	4,967,217	70.5	4,967,217	0	4,286,082	67.7	4,272,489
3 国民健康保険 事業費納付金	1,956,700	27.8	0	1,956,700	1,928,477	30.5	0
4 保健事業費	78,894	1.1	25,743	53,151	76,681	1.2	25,450
5 基金積立金	809	0.0	808	1	702	0.0	701
6 諸支出金	10,002	0.1	0	10,002	12,002	0.2	0
7 予備費	3,000	0.1	0	3,000	3,000	0.0	0
合計	7,046,016	100.0	5,012,715	2,033,301	6,331,852	100.0	4,317,776

特別会計の状況

対前年度比較)

(単位:千円)

和 7 年 度					比 較 増 減			
内 訳	現計予算額 (C)	構成率 (%)	財 源 内 訳		当 初 比		現 計 比	
			特 定	一 般	(A)-(B)	伸率%	(A)-(C)	伸率%
一 般								
1,314,452	1,311,135	19.2	0	1,311,135	74,990	5.7	78,307	6.0
0	501	0.0	501	0	0	0.0	0	0.0
1	7,904	0.1	7,242	662	0	0.0	△ 7,903	△ 100.0
97,844	4,862,204	71.3	4,758,060	104,144	699,098	16.0	217,667	4.5
0	701	0.0	701	0	107	15.3	107	15.3
593,274	623,920	9.2	33,645	590,275	△ 60,031	△ 9.6	△ 57,032	△ 9.1
1	7,219	0.1	0	7,219	0	0.0	△ 7,218	△ 100.0
8,504	8,504	0.1	0	8,504	0	0.0	0	0.0
2,014,076	6,822,088	100.0	4,800,149	2,021,939	714,164	11.3	223,928	3.3

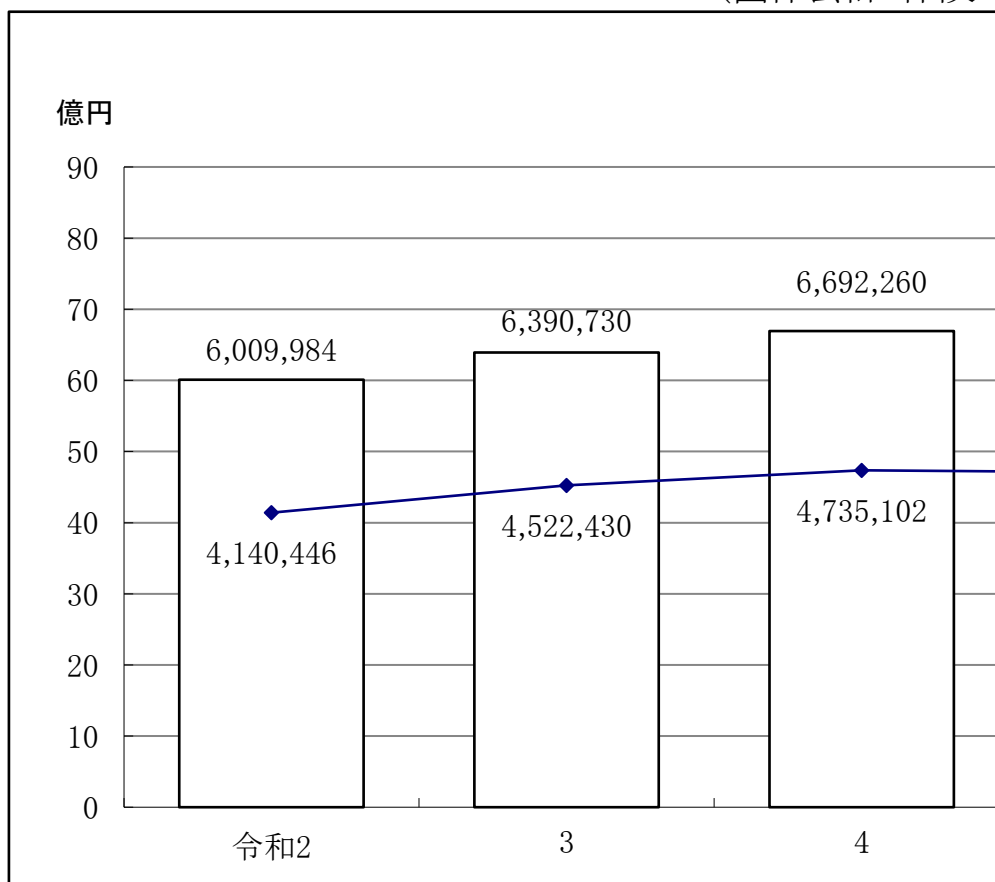
(単位:千円)

和 7 年 度					比 較 増 減			
内 訳	現計予算額 (C)	構成率 (%)	財 源 内 訳		当 初 比		現 計 比	
			特 定	一 般	(A)-(B)	伸率%	(A)-(C)	伸率%
一 般								
5,772	31,225	0.5	25,453	5,772	4,486	18.0	△ 1,831	△ 5.9
13,593	4,765,773	69.9	4,748,532	17,241	681,135	15.9	201,444	4.2
1,928,477	1,928,477	28.3	0	1,928,477	28,223	1.5	28,223	1.5
51,231	76,681	1.1	25,450	51,231	2,213	2.9	2,213	2.9
1	702	0.0	701	1	107	15.2	107	15.2
12,002	16,230	0.2	13	16,217	△ 2,000	△ 16.7	△ 6,228	△ 38.4
3,000	3,000	0.0	0	3,000	0	0.0	0	0.0
2,014,076	6,822,088	100.0	4,800,149	2,021,939	714,164	11.3	223,928	3.3

(国民健康保険税の状況)

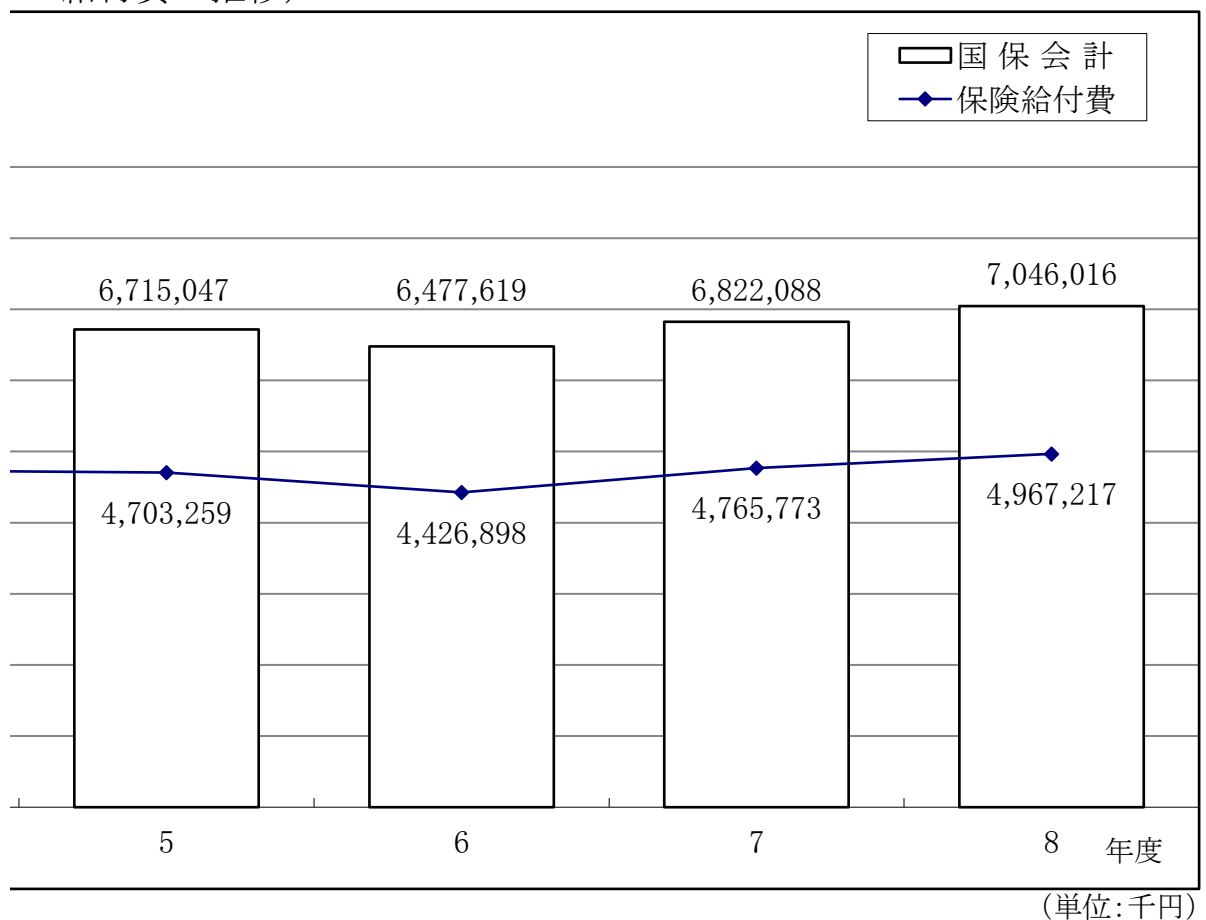
年度 区分	令和2年度		令和3年度		令和4年度	
	世帯当たり	1人当たり	世帯当たり	1人当たり	世帯当たり	1人当たり
保険税(円)	159,846	98,731	157,996	98,903	149,321	95,001
保険給付費(円)	495,446	306,020	533,054	333,685	561,364	357,151
給付額に占める 保険税の割合	32.3%		29.6%		26.6%	
平均国保世帯数 (被保険者数)	8,357世帯(13,530人)		8,484世帯(13,553人)		8,435世帯(13,258人)	

(国保会計・保険)



令和5年度		令和6年度		令和7年度(見込)		令和8年度(見込)	
世帯当たり	1人当たり	世帯当たり	1人当たり	世帯当たり	1人当たり	世帯当たり	1人当たり
151,343	98,248	149,178	98,678	161,611	107,816	171,961	115,306
569,126	369,463	539,931	357,152	587,424	391,890	614,755	412,217
26.6%		27.6%		27.5%		28.0%	
8,264世帯(12,730人)		8,199世帯(12,395人)		8,113世帯(12,161人)		8,080世帯(12,050人)	

給付費の推移)



8 土地取得特

(歳 入)

(歳入歳出款別)

区分 款	令和 8 年 度				令		
	当初予算額 (A)	構成率 (%)	財 源 内 訳		当初予算額 (B)	構成率 (%)	財 源 特 定
			特 定	一 般			
1 財 産 収 入	543	0.2	543	0	25	0.1	25
2 繰 入 金	16,561	6.3	16,561	0	17,415	88.3	17,415
3 繰 越 金	1	0.0	0	1	1	0.0	0
4 借 入 金	247,229	93.5	247,229	0	2,288	11.6	2,288
合 計	264,334	100.0	264,333	1	19,729	100.0	19,728

(歳 出)

区分 款	令和 8 年 度				令		
	当初予算額 (A)	構成率 (%)	財 源 内 訳		当初予算額 (B)	構成率 (%)	財 源 特 定
			特 定	一 般			
1 諸 支 出 金	264,333	100.0	264,333	0	19,728	100.0	19,728
2 予 備 費	1	0.0	0	1	1	0.0	0
合 計	264,334	100.0	264,333	1	19,729	100.0	19,728

別会計の状況

対前年度比較)

(単位:千円)

和 7 年 度					比 較 増 減			
内 訳	現計予算額	構成率	財 源 内 訳		当 初 比		現 計 比	
一 般	(C)	(%)	特 定	一 般	(A)-(B)	伸率 %	(A)-(C)	伸率 %
0	25	0.0	25	0	518	2,072.0	518	2,072.0
0	211,581	100.0	211,581	0	△ 854	△ 4.9	△ 195,020	△ 92.2
1	2	0.0	0	2	0	0.0	△ 1	△ 50.0
0	0	0.0	0	0	244,941	10,705.5	247,229	皆増
1	211,608	100.0	211,606	2	244,605	1,239.8	52,726	24.9

(単位:千円)

和 7 年 度					比 較 増 減			
内 訳	現計予算額	構成率	財 源 内 訳		当 初 比		現 計 比	
一 般	(C)	(%)	特 定	一 般	(A)-(B)	伸率 %	(A)-(C)	伸率 %
0	211,607	100.0	211,606	1	244,605	1,239.9	52,726	24.9
1	1	0.0	0	1	0	0.0	0	0.0
1	211,608	100.0	211,606	2	244,605	1,239.8	52,726	24.9

9 休日夜間急患セン

(歳入)

(歳入歳出款別)

区分 款	令和8年度				令		
	当初予算額 (A)	構成率 (%)	財源内訳		当初予算額 (B)	構成率 (%)	財源 特定
			特定	一般			
1 使用料及び手数料	70,349	34.0	70,349	0	94,072	50.0	94,072
2 繰入金	136,332	66.0	136,332	0	94,108	50.0	94,108
3 繰越金	1	0.0	0	1	1	0.0	0
4 諸収入	2	0.0	0	2	2	0.0	0
合計	206,684	100.0	206,681	3	188,183	100.0	188,180

(歳出)

区分 款	令和8年度				令		
	当初予算額 (A)	構成率 (%)	財源内訳		当初予算額 (B)	構成率 (%)	財源 特定
			特定	一般			
1 休日夜間急患センター費	206,584	100.0	206,584	0	188,083	99.9	188,083
2 予備費	100	0.0	97	3	100	0.1	97
合計	206,684	100.0	206,681	3	188,183	100.0	188,180

ター特別会計の状況

対前年度比較)

(単位:千円)

和 7 年 度					比 較 増 減			
内 訳	現計予算額	構成率	財 源 内 訳		当 初 比		現 計 比	
一 般	(C)	(%)	特 定	一 般	(A)-(B)	伸率%	(A)-(C)	伸率%
0	94,072	49.9	94,072	0	△ 23,723	△ 25.2	△ 23,723	△ 25.2
0	75,681	40.2	75,681	0	42,224	44.9	60,651	80.1
1	3,250	1.7	0	3,250	0	0.0	△ 3,249	△ 100.0
2	15,468	8.2	0	15,468	0	0.0	△ 15,466	△ 100.0
3	188,471	100.0	169,753	18,718	18,501	9.8	18,213	9.7

(単位:千円)

和 7 年 度					比 較 増 減			
内 訳	現計予算額	構成率	財 源 内 訳		当 初 比		現 計 比	
一 般	(C)	(%)	特 定	一 般	(A)-(B)	伸率%	(A)-(C)	伸率%
0	188,371	99.9	169,656	18,715	18,501	9.8	18,213	9.7
3	100	0.1	97	3	0	0.0	0	0.0
3	188,471	100.0	169,753	18,718	18,501	9.8	18,213	9.7

10 介護保険

(歳入)

(歳入歳出款別)

区分 款	令和8年度				令		
	当初予算額 (A)	構成率 (%)	財源内訳		当初予算額 (B)	構成率 (%)	財源 特定
			特定	一般			
1 保険料	1,628,061	22.6	0	1,628,061	1,605,037	23.9	0
2 国庫支出金	1,431,601	19.8	1,431,599	2	1,327,678	19.8	1,327,676
3 支払基金交付金	1,889,754	26.2	1,889,753	1	1,757,423	26.1	1,757,422
4 県支出金	1,056,972	14.6	1,056,970	2	988,221	14.7	988,219
5 財産収入	1,442	0.0	1,442	0	697	0.0	697
6 繰入金	1,211,290	16.8	967,751	243,539	1,039,641	15.5	903,849
7 繰越金	1	0.0	0	1	1	0.0	0
8 諸収入	5	0.0	0	5	5	0.0	0
合計	7,219,126	100.0	5,347,515	1,871,611	6,718,703	100.0	4,977,863

(歳出)

区分 款	令和8年度				令		
	当初予算額 (A)	構成率 (%)	財源内訳		当初予算額 (B)	構成率 (%)	財源 特定
			特定	一般			
1 総務費	62,618	0.9	62,618	0	61,661	1.0	61,661
2 保険給付費	6,800,421	94.2	5,003,197	1,797,224	6,317,775	94.0	4,650,003
3 財政安定化基金 基金拠出金	1	0.0	0	1	1	0.0	0
4 介護予防費	351,141	4.9	279,758	71,383	335,066	5.0	265,002
5 基金積立金	1,443	0.0	1,442	1	698	0.0	697
6 諸支出金	3,002	0.0	0	3,002	3,002	0.0	0
7 予備費	500	0.0	500	0	500	0.0	500
合計	7,219,126	100.0	5,347,515	1,871,611	6,718,703	100.0	4,977,863

特別会計の状況

対前年度比較)

(単位:千円)

和 7 年 度					比 較 増 減			
内 訳	現計予算額 (C)	構成率 (%)	財 源 内 訳		当 初 比		現 計 比	
			特 定	一 般	(A)-(B)	伸率%	(A)-(C)	伸率%
一 般	(C)	(%)	特 定	一 般	(A)-(B)	伸率%	(A)-(C)	伸率%
1,605,037	1,603,607	23.0	0	1,603,607	23,024	1.4	24,454	1.5
2	1,332,344	19.1	1,330,926	1,418	103,923	7.8	99,257	7.4
1	1,757,423	25.3	1,757,422	1	132,331	7.5	132,331	7.5
2	988,210	14.2	988,208	2	68,751	7.0	68,762	7.0
0	697	0.0	697	0	745	106.9	745	106.9
135,792	1,113,492	16.0	905,738	207,754	171,649	16.5	97,798	8.8
1	168,047	2.4	0	168,047	0	0.0	△ 168,046	△ 100.0
5	5	0.0	0	5	0	0.0	0	0.0
1,740,840	6,963,825	100.0	4,982,991	1,980,834	500,423	7.4	255,301	3.7

(単位:千円)

和 7 年 度					比 較 増 減			
内 訳	現計予算額 (C)	構成率 (%)	財 源 内 訳		当 初 比		現 計 比	
			特 定	一 般	(A)-(B)	伸率%	(A)-(C)	伸率%
一 般	(C)	(%)	特 定	一 般	(A)-(B)	伸率%	(A)-(C)	伸率%
0	65,061	0.9	65,061	0	957	1.6	△ 2,443	△ 3.8
1,667,772	6,319,549	90.8	4,651,777	1,667,772	482,646	7.6	480,872	7.6
1	1	0.0	0	1	0	0.0	0	0.0
70,064	335,006	4.8	264,956	70,050	16,075	4.8	16,135	4.8
1	698	0.0	697	1	745	106.7	745	106.7
3,002	243,010	3.5	0	243,010	0	0.0	△ 240,008	△ 98.8
0	500	0.0	500	0	0	0.0	0	0.0
1,740,840	6,963,825	100.0	4,982,991	1,980,834	500,423	7.4	255,301	3.7

11 後期高齢者医療

(歳入)

(歳入歳出款別)

区分 款	令和8年度				令		
	当初予算額 (A)	構成率 (%)	財源内訳		当初予算額 (B)	構成率 (%)	財源 特定
			特	一			
1 後期高齢者医療保険料	931,500	82.0	931,500	0	837,555	82.6	837,555
2 繰入金	202,753	17.8	202,753	0	176,407	17.4	176,407
3 繰越金	1	0.0	0	1	1	0.0	0
4 諸収入	1,982	0.2	1,980	2	3	0.0	0
国庫支出金	-	-	-	-	-	-	-
合計	1,136,236	100.0	1,136,233	3	1,013,966	100.0	1,013,962

(歳出)

区分 款	令和8年度				令		
	当初予算額 (A)	構成率 (%)	財源内訳		当初予算額 (B)	構成率 (%)	財源 特定
			特	一			
1 総務費	10,205	0.9	10,205	0	7,812	0.8	7,812
2 後期高齢者医療広域連合納付金	1,123,549	98.9	1,123,549	0	1,004,332	99.1	1,004,332
3 諸支出金	1,982	0.2	1,980	2	1,322	0.1	1,320
4 予備費	500	0.0	499	1	500	0.0	498
合計	1,136,236	100.0	1,136,233	3	1,013,966	100.0	1,013,962

特別会計の状況

対前年度比較)

(単位:千円)

和 7 年 度					比 較 増 減			
内 訳	現計予算額 (C)	構成率 (%)	財 源 内 訳		当 初 比		現 計 比	
			特 定	一 般	(A)-(B)	伸率 %	(A)-(C)	伸率 %
一 般								
0	836,836	81.6	836,836	0	93,945	11.2	94,664	11.3
0	176,407	17.2	176,407	0	26,346	14.9	26,346	14.9
1	10,203	1.0	0	10,203	0	0.0	△ 10,202	△ 100.0
3	1,020	0.1	1,017	3	1,979	65,966.7	962	94.3
-	770	0.1	770	0	-	-	△ 770	皆減
4	1,025,236	100.0	1,015,030	10,206	122,270	12.1	111,000	10.8

(単位:千円)

和 7 年 度					比 較 増 減			
内 訳	現計予算額 (C)	構成率 (%)	財 源 内 訳		当 初 比		現 計 比	
			特 定	一 般	(A)-(B)	伸率 %	(A)-(C)	伸率 %
一 般								
0	8,582	0.8	8,582	0	2,393	30.6	1,623	18.9
0	1,012,052	98.7	1,003,613	8,439	119,217	11.9	111,497	11.0
2	4,102	0.5	2,337	1,765	660	49.9	△ 2,120	△ 51.7
2	500	0.0	498	2	0	0.0	0	0.0
4	1,025,236	100.0	1,015,030	10,206	122,270	12.1	111,000	10.8

12 宅地造成事業

(歳 入)

(歳入歳出款別)

区分 款	令和 8 年 度				令		
	当初予算額 (A)	構成率 (%)	財 源 内 訳		当初予算額 (B)	構成率 (%)	財 源 特 定
			特 定	一 般			
1 財 産 収 入	737	0.1	0	737	737	0.2	0
2 繰 入 金	247,229	25.0	247,229	0	2,288	0.5	2,288
3 繰 越 金	1	0.0	0	1	1	0.0	0
4 諸 収 入	1	0.0	0	1	1	0.0	0
5 市 債	740,000	74.9	740,000	0	447,900	99.3	447,900
合 計	987,968	100.0	987,229	739	450,927	100.0	450,188

(歳 出)

区分 款	令和 8 年 度				令		
	当初予算額 (A)	構成率 (%)	財 源 内 訳		当初予算額 (B)	構成率 (%)	財 源 特 定
			特 定	一 般			
1 事 業 費	987,866	100.0	987,229	637	449,895	99.8	449,258
2 諸 支 出 金	1	0.0	0	1	1	0.0	0
3 公 債 費	1	0.0	0	1	931	0.2	930
4 予 備 費	100	0.0	0	100	100	0.0	0
合 計	987,968	100.0	987,229	739	450,927	100.0	450,188

特別会計の状況

対前年度比較)

(単位:千円)

和 7 年 度					比 較 増 減			
内 訳	現計予算額 (C)	構成率 (%)	財 源 内 訳		当 初 比		現 計 比	
			特 定	一 般	(A)-(B)	伸率 %	(A)-(C)	伸率 %
一 般	(C)	(%)	特 定	一 般	(A)-(B)	伸率 %	(A)-(C)	伸率 %
737	1,380,769	77.0	0	1,380,769	0	0.0	△ 1,380,032	△ 99.9
0	0	0.0	0	0	244,941	10,705.5	247,229	皆増
1	13,379	0.7	0	13,379	0	0.0	△ 13,378	△ 100.0
1	1	0.0	0	1	0	0.0	0	0.0
0	400,000	22.3	400,000	0	292,100	65.2	340,000	85.0
739	1,794,149	100.0	400,000	1,394,149	537,041	119.1	△ 806,181	△ 44.9

(単位:千円)

和 7 年 度					比 較 増 減			
内 訳	現計予算額 (C)	構成率 (%)	財 源 内 訳		当 初 比		現 計 比	
			特 定	一 般	(A)-(B)	伸率 %	(A)-(C)	伸率 %
一 般	(C)	(%)	特 定	一 般	(A)-(B)	伸率 %	(A)-(C)	伸率 %
637	483,764	27.0	400,000	83,764	537,971	119.6	504,102	104.2
1	188,155	10.5	0	188,155	0	0.0	△ 188,154	△ 100.0
1	1,122,130	62.5	0	1,122,130	△ 930	△ 99.9	△ 1,122,129	△ 100.0
100	100	0.0	0	100	0	0.0	0	0.0
739	1,794,149	100.0	400,000	1,394,149	537,041	119.1	△ 806,181	△ 44.9