

(実物展示)

糸取り機

絹で織る繻子から糸を採るための道具です。糸取り機がどんなふうになっているかを確認してみましょう。

I-3-5-⑤



(実物展示)

座繰り機


絹で織る繻子から糸を採るための道具です。絹を巻くための道具です。絹を巻くための道具です。絹を巻くための道具です。

I-3-5-⑥-a



座繰り機を使った糸取りの様子

I-3-5-⑥-b



(実物展示)

防ぎ車

糸を採る（糸と絹を別々の糸に分けて採ること）を助けながら糸を採るための道具です。

I-3-5-⑦-a



糸つむぎの手廻し

I-3-5-⑦-b



糸をつむいでいるところ

I-3-5-⑦-c

機織りに使う道具


機織りとは機織機を使って布を織ることです。絹糸から作る真綿や新花から作る本綿などの糸を使います。昔は多くの家に機織機があり、着る物などは全て自分で作っていました。

I-3-6



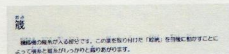
(実物展示)

機 I-3-6-①



(実物展示)


機 I-3-6-②



機

絹糸を織り合わせるための道具です。この道具を使って「機織り」を行います。機織りとは、絹糸を織り合わせるための道具です。絹糸を織り合わせるための道具です。

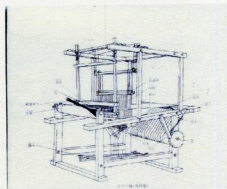
I-3-6-①



機

絹糸を織り合わせるための道具です。この道具を使って「機織り」を行います。機織りとは、絹糸を織り合わせるための道具です。絹糸を織り合わせるための道具です。

I-3-6-②



I-3-6-③



機織りのようす

I-3-6-④