

弥生人の暮らし

Ⅲ-2-①



Ⅲ-2-①

弥生人の生活のようす

Ⅲ-2-①



家の中のようす

Ⅲ-2-②

住居内部のようす

Ⅲ-2-②

住居ができるまで

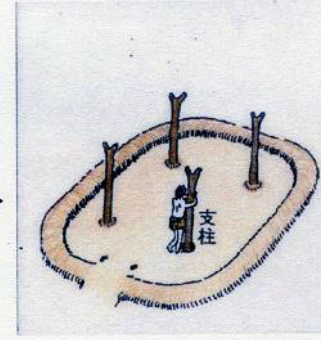
Ⅲ-3-①



Ⅲ-3-①

1. 竪穴を掘り、その周囲に盛土する。

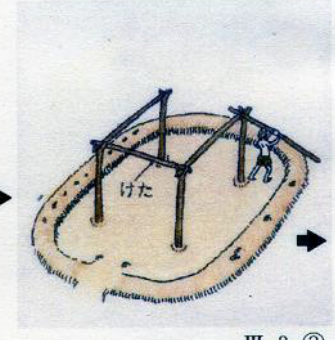
Ⅲ-3-①



Ⅲ-3-②

2. 支え柱を立てる。

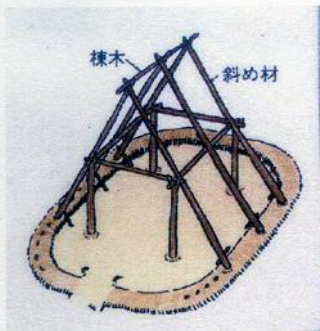
Ⅲ-3-②



Ⅲ-3-③

3. 支え柱にけたを掛ける。

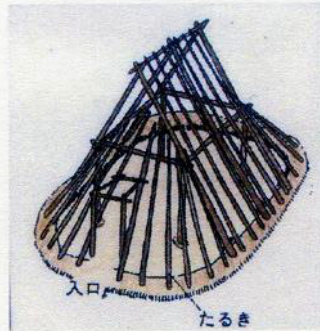
Ⅲ-3-③



Ⅲ-3-④

4. 斜め材の根元を盛土に差し込んで組み、棟木をのせる。

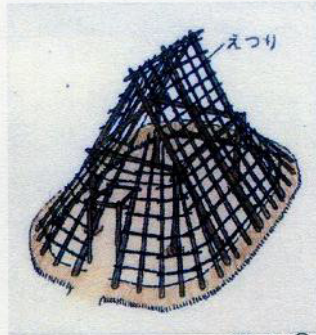
Ⅲ-3-④



Ⅲ-3-⑤

5. 斜め材の間にたるきを置く。


Ⅲ-3-⑤



Ⅲ-3-⑥

6. たるきを結び横木(えつり)を掛ける。

Ⅲ-3-⑥



Ⅲ-3-⑦

7. かやを下方からふき上げる。

Ⅲ-3-⑦



Ⅲ-3-⑧

8. 完成

Ⅲ-3-⑧