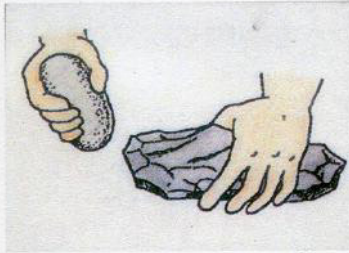


# 石包丁の作り方

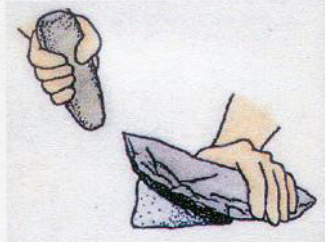
V-1-②



V-1-②-a

1. 荒割り  
粗く石をたたいて、おおまかな石包丁の形をつくる。

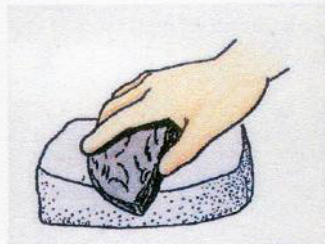
V-1-②-a



V-1-②-b

2. 打裂  
荒割りした石材を細かくたたいて、さらに石包丁の形に近づける。

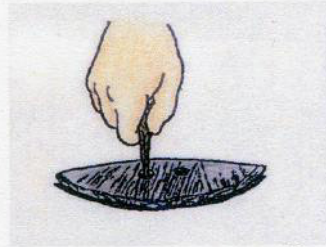
V-1-②-b



V-1-②-c

3. 研磨  
荒い砥石で全体を磨く。

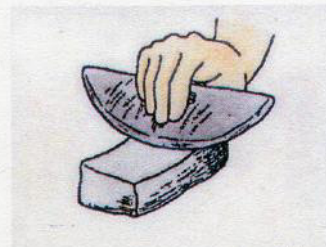
V-1-②-c



V-1-②-d

4. 穿孔  
ひもを通す穴をあける。

V-1-②-d



V-1-②-e

5. 仕上げ  
目の細かい砥石で、全体を磨く。

V-1-②-e



V-2-①

勾玉を付けた人

V-2-①