

なとりのすいどう

〒981-1292 宮城県名取市増田字柳田80 名取市水道事業所水道総務係 電話 022-724-7136
名取市ホームページ <https://www.city.natori.miyagi.jp> 水道事業所Twitter @natori_suidou

令和2年12月号

水道管の凍結に注意しましょう

12月から2月の寒さの厳しい時期は、水道の凍結に注意しましょう。気温がマイナス4度以下になると、水道管が凍結する可能性が高まります。水道管が凍結すると水が出なくなったり、更に水道管が破損すると修理費用がかかってしまいます。

屋外の日が当たらない、風当たりが強い場所などは凍結しやすいので、特に注意してください。給水管などの給水設備は個人の財産であり、破損した場合の修理代は自己負担となります。また、それによって生じた水道料金についても減免の対象にはなりませんので、あわせてご注意ください。

※こんな時は特に注意が必要です。

- ・外気温がマイナス4℃以下になったとき。
- ・旅行などで家を留守にするなど、長時間水道を使用しないとき。
- ・「真冬日」（1日中外気温が氷点下の日）が続いたとき。



水抜き栓を活用しましょう！

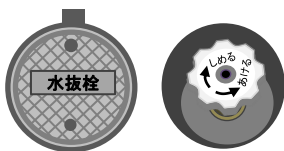
凍結を予防する方法の一つとして、水抜き栓の活用があります。水抜き栓は水道管内部の水を抜き、凍結のリスクを下げるができる器具です。

普段から、ご自宅の水抜き栓の位置や操作方法を確認しておきましょう。アパートやマンション、借家等にお住まいで水抜き栓の位置がわからない場合は、管理会社等に水抜き栓の位置を確認しておきましょう。

水抜き栓を閉めた後は、宅内の蛇口を開け、水が完全に出なくなることを確認しましょう。再び水を使う際は、すべての蛇口が閉まっていることを確認してから通水してください。

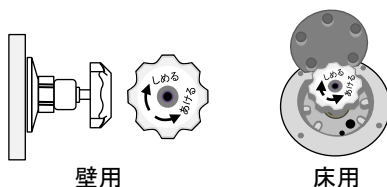
水抜き栓の種類

地下式手動水抜き栓



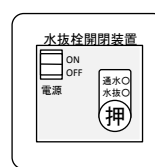
建物の外(庭のメーター付近や建物の脇など)に設置されており、ハンドル部分を回して操作します。

遠隔式手動水抜き栓



建物内に水抜きハンドルがあり、ハンドル部分を回して操作します。

電動水抜き栓



建物内(トイレや洗面所など)に操作盤があり、ボタンで操作します。

水道豆知識 「水道が凍結してしまったのですが」

水道管や蛇口が凍結してしまった場合、タオルをかぶせて上から少しずつぬるま湯をかけてください。急に熱湯をかけると、ひび割れや破裂の原因になりますのでご注意ください。 ※水道メーターには決してお湯をかけないでください。

凍結がひどく解消の見込みがない場合や、水道管が破損している場合は、名取市指定給水装置工事業者に修繕を依頼して下さい。

