

# なとりコインプレミアムのオンライン販売の実証実験 申込手順書

なとりコインプレミアムのオンライン販売の実証実験に参加するためには、以下の事前準備が必要になります。

## スマートフォン



マイナンバーカードを  
読み取り可能なスマートフォン



対応機種の一覧はこちら

## マイナンバーカード




ご自身のマイナンバーカード

## 署名用電子証明書の 暗証番号



マイナンバーカード受け取り時に  
設定した6～16桁の暗証番号



## メールアドレス




ご自身のメールアドレス  
※キャリアメールは推奨しておりません

暗証番号をお忘れの場合は名取市役所に来庁の上、再設定が必要になります。  
事前予約制となっておりますので、右記に連絡の上、来庁ください→ **022-724-7179**

## xIDアプリのインストール

iOS端末（iPhone）をご利用の方はApp Storeから、Android端末をご利用の方はGoogle Storeから、xIDアプリをダウンロードします



## xIDアプリのユーザー登録



## デジタル郵便受けの設定

1



ホーム画面左下の  
「デジタル郵便受け」を  
タップ

2



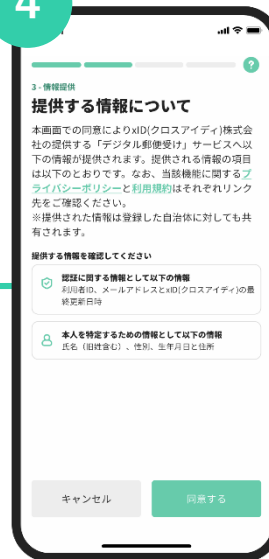
「デジタル郵便を設定  
する」をタップ

3




利用規約に同意後、PIN1  
を入力する

4



情報提供の内容を  
確認し、「同意する」をタッ  
プする

5



「名取市」であることを確  
認し、「設定する」をタッ  
プする

6




メッセージの一覧画面に  
なったら設定完了

### 【登録ステップに関する補足説明】

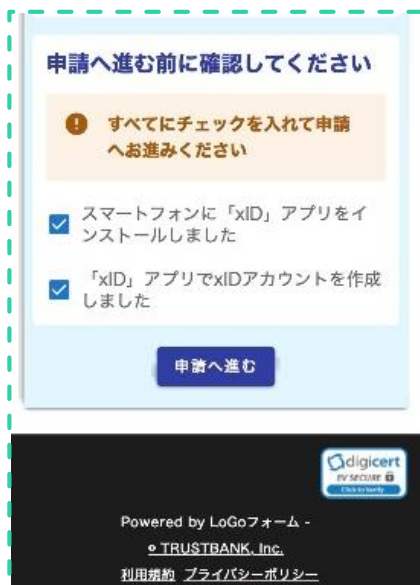
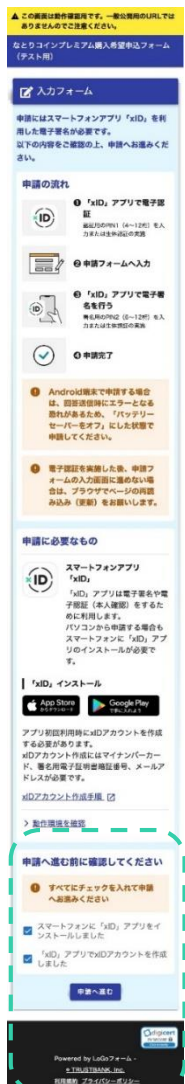

- ※1 PINとは、xIDアプリのために新たに設定する暗証番号です。ご自身で任意の数字をご入力ください。  
PIN1(4桁～12)、PIN2(6桁～12桁)のそれぞれをご設定ください。
- ※2 スマートフォンのOSや機種により、読み取り位置が異なります。右記のQRコードからご確認ください。
- ※3 ご用意いただいたマイナンバーカードの署名用電子証明書の暗証番号をご入力ください。
- ※4 docomo、au、softbankなどの通信事業者が提供するメールアドレスは推奨しておりません。
- ※5 重要な通知の確認漏れがないよう「ON」に設定ください。OFFにしてしまうとお知らせが届いたことに気づきづらくなります。

### 【登録ができない場合】

不具合等をアプリからお問合せいただける機能があります。各手順の右上に表示される  をタップし、手順に従いお問合せをお願いします。

## 「LOGOフォーム」から応募申込（1/2）

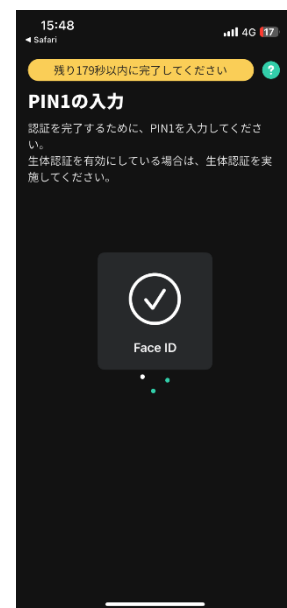
右記のQRコードから「なとりコインプレミアム実証実験用フォーム」にアクセスしてください



スマートフォンに「xID」アプリをインストールしました  
「xID」xIDアプリでxIDアカウントを作成しました  
にチェックをいれ「申請へ進む」をタップ



「アプリを開く」をタップ



「xID」アプリの認証が行われます。  
認証後入力フォームに遷移します。

## 「LOGOフォーム」から応募申込（2/2）

▲ この画面は動作確認用です。一般に利用のURLでは  
ありませんのでご注意ください。

マイナンバーカードで抽選に参加して1,000円  
分のなとりコインをもらおう！

### 入力フォーム

1 2 3

昨今のエネルギー・食糧費等の価格高騰の影響を受けている市民生活を応援するため  
市内の飲食店や商店で使える「なとりコイン  
プレミアム」を販売することになりました。  
※「なとりコインプレミアム」はデジタル地  
域通貨「なとりコイン」によるプレミアム付  
き商品券（5割額）になります。

なとりコインプレミアムは従来の店舗販売に  
加え、オンラインによる販売を予定しており  
ます。  
販売に先立ち、オンライン販売のスキームの  
検証を行うために実証実験を行います。ぜひ  
ご協力ください！  
実証実験にご協力いただいた方の中から抽選  
で300名の方に1,000円分のなとりコインを  
贈呈いたします！

**Q1. 氏名フリガナ、電話番号、メ  
ールアドレスを手動で入力してく  
ださい。（住所、氏名、生年月  
日、性別は自動入力されます）**

氏名  
氏フリガナ 必須  
フリガナ 4 / 64

名フリガナ 必須  
タロウ 3 / 64

フリガナ 4 / 64

電話番号  
電話番号 0 / 15

メールアドレス  
メールアドレス 0 / 128

メールアドレス (確認)  
メールアドレス 0 / 128

**Q2. 申込の手続きは簡単でしたか**

☐ とても簡単  
☐ 簡単  
☒ どちらでもない  
☐ 難しい  
☐ とても難しい

**Q3. Q2で「どちらでもない」  
「難しい」、「とても難しい」と  
回答した方に質問です。どの手続  
が難しいと感じましたか。**

☐ 「xID」アプリのインストール  
☐ マイナンバーカードの読取  
☐ デジタル郵便受けの設定  
☐ 本フォームによる申込  
☐ その他

→ 確認画面へ進む

入力内容を一時保存する

**Q1. xID認証を行ってください  
（住所、氏名、生年月日、性別は  
自動入力されます）**  
**氏名フリガナ、電話番号、メール  
アドレスを手動で入力してくださ  
い。**

氏名  
氏フリガナ 必須  
フリガナ 4 / 64

名フリガナ 必須  
タロウ 3 / 64

フリガナ 4 / 64

電話番号  
電話番号 0 / 15

メールアドレス  
メールアドレス 0 / 128

メールアドレス (確認)  
メールアドレス 0 / 128

Q1.「氏名フリガナ」、「電話番号」、「メールアドレス」  
を入力してください

**Q2. 申込の手続きは簡単でしたか**

☐ とても簡単  
☐ 簡単  
☒ どちらでもない  
☐ 難しい  
☐ とても難しい

**Q3. Q2で「どちらでもない」  
「難しい」、「とても難しい」と  
回答した方に質問です。どの手続  
が難しいと感じましたか。**

☐ 「xID」アプリのインストール  
☐ マイナンバーカードの読取  
☐ デジタル郵便受けの設定  
☐ 本フォームによる申込  
☐ その他

→ 確認画面へ進む

入力内容を一時保存する

Q2.Q3.簡単なアンケートにご協力ください。  
「確認に進む」から申請してください。

お手続き完了！



デジタル郵便受けに当落の通知  
をいたします。  
（当選の場合はギフトURL）